



TRIBUNAL DE CONTAS DO ESTADO DO PARANÁ

Coordenadoria de Gestão Municipal - CGM

PROCESSO Nº: 179154/20

ENTIDADE: MUNICÍPIO DE SIQUEIRA CAMPOS

ASSUNTO: PRESTAÇÃO DE CONTAS DO EXERCÍCIO FINANCEIRO DE 2019

INSTRUÇÃO Nº: 2792/2020 - CGM - PRIMEIRO EXAME

MUNICÍPIO DE SIQUEIRA CAMPOS. Prestação de Contas do exercício de 2019. Primeiro Exame. Contas com Restrições - Cabe aplicação de multa.

SUMÁRIO DO ESCOPO DA ANÁLISE E INDICAÇÃO DAS OCORRÊNCIAS APONTADAS NESTA INSTRUÇÃO

DESCRIÇÃO DOS ITENS DE ANÁLISE	ITENS CONSTATADOS	ITENS NÃO CONSTATADOS
CONTROLE INTERNO		
Ausência de encaminhamento do Relatório do Controle Interno.		Nada Constatado
O Relatório do Controle Interno encaminhado não apresenta os conteúdos mínimos prescritos pelo Tribunal.	Há Restrição	
O Relatório do Controle Interno apresenta ocorrência de irregularidade passível de desaprovação da gestão.		Nada Constatado
RESULTADO ORÇAMENTÁRIO/FINANCEIRO		
Resultado orçamentário/financeiro de fontes não vinculadas a programas, convênios, operações de créditos e RPPS.		Nada Constatado
AVALIAÇÃO DA APLICAÇÃO NO ENSINO BÁSICO MUNICIPAL		
Falta de aplicação do índice mínimo de 25% em manutenção e desenvolvimento da educação básica municipal.		Nada Constatado
Falta de aplicação de no mínimo 60% dos recursos do FUNDEB na remuneração do magistério.		Nada Constatado
Falta de aplicação de no mínimo 95% dos recursos do FUNDEB no exercício da arrecadação. Saldo deixado de aplicar no primeiro trimestre do exercício seguinte excede a 5%.		Nada Constatado
AVALIAÇÃO DA APLICAÇÃO EM AÇÕES DE SAÚDE MUNICIPAL		
Falta de aplicação do índice mínimo de 15% em serviços e ações de saúde pública.		Nada Constatado
GESTÃO DO REGIME PRÓPRIO DE PREVIDÊNCIA SOCIAL		
Ausência de encaminhamento do Certificado de Regularidade Previdenciária – CRP, emitido pelo Ministério da Previdência Social vigente na data da prestação de contas.		Nada Constatado
Ausência de encaminhamento da Lei que formaliza a opção escolhida para equacionamento do déficit, sendo exemplos: o aumento da alíquota ou a criação de alíquota complementar.		Nada Constatado



TRIBUNAL DE CONTAS DO ESTADO DO PARANÁ

Coordenadoria de Gestão Municipal - CGM

Ausência de Pagamento de aportes para cobertura do déficit atuarial na forma apurada no Laudo Atuarial.		Nada Constatado
ASPECTOS FISCAIS - LEI DE RESPONSABILIDADE FISCAL		
Limite de despesas com pessoal – não retorno ao limite no prazo legal.		Nada Constatado
Limite de despesas com pessoal – não redução de 1/3 no prazo legal.		Nada Constatado
Limite da Dívida Consolidada – não redução de 25% no prazo legal.		Nada Constatado
MULTAS DECORRENTES DE ATRASO NA ENTREGA DA PRESTAÇÃO DE CONTAS		
Entrega dos documentos que compõem a Prestação de Contas com atraso.		Nada Constatado

PRELIMINARES

Trata-se da prestação de contas do **MUNICÍPIO DE SIQUEIRA CAMPOS**, relativa ao exercício financeiro de 2019, cujo conteúdo e estruturação encontram-se definidos na Instrução Normativa nº 151/2020, do Tribunal de Contas do Paraná.

A presente Instrução tem por finalidade reportar as demonstrações da execução orçamentária, financeira, patrimonial e de resultados relativos ao período abrangido pelo processo e verificar o atendimento dos aspectos legais a que estão sujeitos os atos de gestão, nos termos da Constituição Federal, art. 31, da Lei Complementar nº 113/2005 e do Regimento Interno - Resolução nº 01/2006 e atualizações.

O exame realizado no processo deteve-se na verificação do cumprimento dos procedimentos aplicáveis à Administração Pública e na avaliação de pontos de controle atinentes ao cumprimento de princípios constitucionais e de normas pertinentes, especialmente a Lei Complementar nº 101/00, com o objetivo de instruir a emissão do Parecer Prévio sobre as contas de Governo prestadas pelo Chefe do Poder Executivo Municipal.

PARTE I - EXPOSITIVA

Este título contempla as principais peças da execução orçamentária, financeira, patrimonial e de resultado, na conformação aos formatos estabelecidos pela Lei nº 4.320/64, além dos demonstrativos relativos ao atendimento das exigências legais e constitucionais. Os valores que serão reproduzidos foram extraídos da base de



TRIBUNAL DE CONTAS DO ESTADO DO PARANÁ

Coordenadoria de Gestão Municipal - CGM

dados de responsabilidade exclusiva da entidade municipal, transmitidas no âmbito do Sistema de Informações Municipais - SIM.

RESPONSÁVEIS PELA ENTIDADE

CARGO/FUNÇÃO	NOME	CPF	INÍCIO	FINAL	CRC
Prefeito	FABIANO LOPES BUENO	855.416.729-53	31/08/2019	31/12/2020	
Prefeito	LUIZ HENRIQUE GERMANO	278.117.609-59	17/12/2018	30/08/2019	
Contador	RONIVALDO JOSÉ ESTEVÃO	030.947.659-39	01/01/2017	31/12/2020	063947/O-7
Controle Interno	CRISTINA SCOTON ORTIZ PASSOS	005.627.599-48	01/02/2018	31/01/2019	
Controle Interno	OLÍVIA DE CASTRO LEMOS	040.941.859-50	01/02/2019	19/01/2020	

1 - PLANEJAMENTO GOVERNAMENTAL

1.1 - PLANO PLURIANUAL

Aprovado pela Lei Municipal nº 1216/2017, de 13/12/2017.

1.2 - DIRETRIZES ORÇAMENTÁRIAS

As Diretrizes para elaboração da proposta orçamentária foram aprovadas pela Lei Municipal nº 1258/2018, de 7/7/2018.

1.3 - ORÇAMENTO ANUAL

O Orçamento para o exercício foi aprovado pela Lei Municipal nº 1275/2018, de 5/12/2018.

2 - EXECUÇÃO ORÇAMENTÁRIA

2.1 - ALTERAÇÕES NO ORÇAMENTO

TIPO DE CRÉDITO ADICIONAL	LEI Nº
a) Créditos Suplementares	1275/2018
b) Créditos Especiais	1310/2019, 1348/2019, 1333/2019, 1286/2019, 1343/2019, 1299/2019, 1335/2019, 1296/2019, 1337/2019, 1339/2019, 1329/2019, 1331/2019, 1295/2019, 1346/2019
c) Créditos Extraordinários	Não houve



TRIBUNAL DE CONTAS DO ESTADO DO PARANÁ

Coordenadoria de Gestão Municipal - CGM

Resumo das Alterações

TIPO DE CRÉDITO ADICIONAL	VALOR
Créditos Especiais	13.351.176,48
Créditos Extraordinários	0,00
Créditos Suplementares	11.927.115,35
TOTAL	25.278.291,83

ORIGEM DOS RECURSOS	VALOR
Cancelamento de Dotações	10.809.191,95
Excesso de Arrecadação	11.424.486,05
Operações de Crédito	0,00
Recursos Sem Despesas Correspondentes	0,00
Superávit Financeiro	3.044.613,83
TOTAL	25.278.291,83

2.2 - BALANÇO ORÇAMENTÁRIO

MUNICÍPIO DE SIQUEIRA CAMPOS
BALANÇO ORÇAMENTÁRIO
12/2019

RECEITAS ORÇAMENTÁRIAS	PREVISÃO INICIAL	PREVISÃO ATUALIZADA	RECEITAS REALIZADAS	SALDO
		(a)	(b)	c=(b-a)
RECEITAS CORRENTES	51.189.329,86	51.189.329,86	51.553.813,95	364.484,09
RECEITA TRIBUTÁRIA	8.468.681,86	8.468.681,86	6.490.182,27	- 1.978.499,59
Impostos	6.793.211,86	6.793.211,86	4.774.326,02	- 2.018.885,84
Taxas	1.625.470,00	1.625.470,00	1.715.856,25	90.386,25
Contribuição de Melhoria	50.000,00	50.000,00	0,00	- 50.000,00
RECEITA DE CONTRIBUIÇÕES	573.000,00	573.000,00	690.925,60	117.925,60
Contribuições Sociais	0,00	0,00	0,00	0,00
Contribuições de Intervenção no Domínio Econômico	0,00	0,00	0,00	0,00
Contribuições para Entidades Privadas de Serviço Social e de Formação Profissional	0,00	0,00	0,00	0,00
Contribuição de Iluminação Pública	573.000,00	573.000,00	690.925,60	117.925,60
RECEITA PATRIMONIAL	232.990,00	232.990,00	388.237,43	155.247,43
Receitas Imobiliárias	95.440,00	95.440,00	80.265,62	- 15.174,38
Receitas de Valores Mobiliários	137.550,00	137.550,00	236.242,59	98.692,59
Receita de Concessões e Permissões	0,00	0,00	0,00	0,00
Compensações Financeiras	0,00	0,00	0,00	0,00
Receita Decorrente do Direito de Exploração de Bens Públicos em Áreas de Domínio Público	0,00	0,00	0,00	0,00
Receita de Cessão de Direitos	0,00	0,00	71.729,22	71.729,22
Outras Receitas Patrimoniais	0,00	0,00	0,00	0,00
RECEITA AGROPECUÁRIA	0,00	0,00	0,00	0,00
Receita da Produção Vegetal	0,00	0,00	0,00	0,00
Receita da Produção Animal e Derivados	0,00	0,00	0,00	0,00
Outras Receitas Agropecuárias	0,00	0,00	0,00	0,00
RECEITA INDUSTRIAL	0,00	0,00	0,00	0,00



TRIBUNAL DE CONTAS DO ESTADO DO PARANÁ

Coordenadoria de Gestão Municipal - CGM

RECEITA DE SERVIÇOS	0,00	0,00	0,00	0,00
TRANSFERÊNCIAS CORRENTES	41.914.658,00	41.914.658,00	43.785.674,93	1.871.016,93
Transferências da União e de suas Entidades	20.614.389,00	20.614.389,00	21.503.351,12	888.962,12
Transferências dos Estados e do Distrito Federal e de suas Entidades	11.678.019,00	11.678.019,00	11.927.116,43	249.097,43
Transferências dos Municípios e de suas Entidades	0,00	0,00	0,00	0,00
Transferências de Instituições Privadas	0,00	0,00	0,00	0,00
Transferências de Outras Instituições Públicas	9.622.250,00	9.622.250,00	10.355.207,38	732.957,38
Transferências do Exterior	0,00	0,00	0,00	0,00
Transferências de Pessoas	0,00	0,00	0,00	0,00
Transferências Provenientes de Depósitos Não Identificados	0,00	0,00	0,00	0,00
OUTRAS RECEITAS CORRENTES	0,00	0,00	198.793,72	198.793,72
RECEITAS DE CAPITAL	7.308.766,54	7.308.766,54	1.389.615,21	- 5.919.151,33
OPERAÇÕES DE CRÉDITO	1.400.000,00	1.400.000,00	0,00	- 1.400.000,00
Operações de Crédito Internas	1.400.000,00	1.400.000,00	0,00	- 1.400.000,00
Operações de Crédito Externas	0,00	0,00	0,00	0,00
ALIENAÇÃO DE BENS	80.000,00	80.000,00	0,00	- 80.000,00
Alienação de Bens Móveis	80.000,00	80.000,00	0,00	- 80.000,00
Alienação de Bens Imóveis	0,00	0,00	0,00	0,00
AMORTIZAÇÕES DE EMPRÉSTIMOS	0,00	0,00	0,00	0,00
TRANSFERÊNCIAS DE CAPITAL	5.828.766,54	5.828.766,54	1.389.615,21	- 4.439.151,33
Transferências da União e de suas Entidades	4.290.027,75	4.290.027,75	548.865,21	- 3.741.162,54
Transferências dos Estados e do Distrito Federal e de suas Entidades	1.538.738,79	1.538.738,79	840.750,00	- 697.988,79
Transferências dos Municípios e de suas Entidades	0,00	0,00	0,00	0,00
Transferências de Instituições Privadas	0,00	0,00	0,00	0,00
Transferências de Outras Instituições Públicas	0,00	0,00	0,00	0,00
Transferências do Exterior	0,00	0,00	0,00	0,00
Transferências de Pessoas	0,00	0,00	0,00	0,00
Transferências Provenientes de Depósitos Não Identificados	0,00	0,00	0,00	0,00
Transferências de Outras Instituições Públicas	0,00	0,00	0,00	0,00
OUTRAS RECEITAS DE CAPITAL	0,00	0,00	0,00	0,00
Integralização do Capital Social	0,00	0,00	0,00	0,00
Remuneração das Disponibilidades do Tesouro	0,00	0,00	0,00	0,00
Resgate de Títulos do Tesouro	0,00	0,00	0,00	0,00
Demais Receitas de Capital	0,00	0,00	0,00	0,00
SUBTOTAL DAS RECEITAS (I)	58.498.096,40	58.498.096,40	52.943.429,16	- 5.554.667,24
REFINANCIAMENTO (II)	0,00	0,00	0,00	0,00
Operações de Crédito Internas	0,00	0,00	0,00	0,00
Mobiliária	0,00	0,00	0,00	0,00
Contratual	0,00	0,00	0,00	0,00
Operações de Crédito Externas	0,00	0,00	0,00	0,00
Mobiliária	0,00	0,00	0,00	0,00
Contratual	0,00	0,00	0,00	0,00
SUBTOTAL COM REFINANCIAMENTO (III) = (I + II)	58.498.096,40	58.498.096,40	52.943.429,16	- 5.554.667,24
DÉFICIT (IV)	0,00	14.454.099,88	0,00	- 14.454.099,88
TOTAL (V) = (III + IV)	58.498.096,40	72.952.196,28	52.943.429,16	- 20.008.767,12



TRIBUNAL DE CONTAS DO ESTADO DO PARANÁ

Coordenadoria de Gestão Municipal - CGM

SALDOS DE EXERCÍCIOS ANTERIORES (Utilizados para Créditos Adicionais)	0,00	3.044.613,83	3.044.613,83	0,00
Recursos Arrecadados em Exercícios Anteriores - RPPS	0,00	0,00	0,00	0,00
Superávit Financeiro	0,00	3.044.613,83	3.044.613,83	0,00
Reabertura de créditos adicionais	0,00	0,00	0,00	0,00

<u>DESPESAS ORÇAMENTÁRIAS</u>	DOTAÇÃO INICIAL (d)	DOTAÇÃO ATUALIZADA (e)	DESPESA EMPENHADAS (f)	DESPESAS LIQUIDADAS (g)	DESPESAS PAGAS (h)	SALDO DA DOTAÇÃO (i) = (e-f)
DESPESAS CORRENTES	45.917.015,88	54.154.117,00	47.981.293,77	47.399.329,06	46.279.591,03	6.172.823,23
PESSOAL E ENCARGOS SOCIAIS	25.742.417,08	28.925.664,08	26.483.597,72	26.483.597,72	26.220.133,71	2.442.066,36
JUROS E ENCARGOS DA DÍVIDA	200.000,00	152.000,00	151.332,94	151.332,94	151.332,94	667,06
OUTRAS DESPESAS CORRENTES	19.974.598,80	25.076.452,92	21.346.363,11	20.764.398,40	19.908.124,38	3.730.089,81
DESPESAS DE CAPITAL	9.383.080,52	18.290.079,28	3.706.325,75	3.695.102,86	3.648.705,32	14.583.753,53
INVESTIMENTOS	8.542.080,52	17.532.179,28	2.959.062,47	2.947.839,58	2.914.875,62	14.573.116,81
INVERSÕES FINANCEIRAS	0,00	0,00	0,00	0,00	0,00	0,00
AMORTIZAÇÃO DA DÍVIDA	841.000,00	757.900,00	747.263,28	747.263,28	733.829,70	10.636,72
RESERVA DE CONTINGÊNCIA	508.000,00	508.000,00	0,00	0,00	0,00	508.000,00
SUBTOTAL DAS DESPESAS (VI)	55.808.096,40	72.952.196,28	51.687.619,52	51.094.431,92	49.928.296,35	21.264.576,76
AMORTIZAÇÃO DA DÍVIDA/REFINANCIAMENTO (VII)	0,00	0,00	0,00	0,00	0,00	0,00
Amortização da Dívida Interna	0,00	0,00	0,00	0,00	0,00	0,00
Dívida Mobiliária	0,00	0,00	0,00	0,00	0,00	0,00
Outras Dívidas	0,00	0,00	0,00	0,00	0,00	0,00
Amortização da Dívida Externa	0,00	0,00	0,00	0,00	0,00	0,00
Dívida Mobiliária	0,00	0,00	0,00	0,00	0,00	0,00
Outras Dívidas	0,00	0,00	0,00	0,00	0,00	0,00
SUBTOTAL COM REFINANCIAMENTO (VIII) = (VI + VII)	55.808.096,40	72.952.196,28	51.687.619,52	51.094.431,92	49.928.296,35	21.264.576,76
SUPERÁVIT (IX)	2.690.000,00	0,00	1.255.809,64	1.848.997,24	3.015.132,81	- 1.255.809,64
TOTAL (X) = (VII + IX)	58.498.096,40	72.952.196,28	52.943.429,16	52.943.429,16	52.943.429,16	20.008.767,12

RESERVA DO RPPS	0,00	0,00	0,00	0,00	0,00	0,00
-----------------	------	------	------	------	------	------

Fonte: Sistema de Informações Municipais - Acompanhamento Mensal (SIM-AM), Tribunal de Contas do Estado do Paraná
Dados processados em: 01/02/2020 00:43 | Relatório emitido em: 11/08/2020 14:59



TRIBUNAL DE CONTAS DO ESTADO DO PARANÁ

Coordenadoria de Gestão Municipal - CGM

2.3 - RESULTADOS ORÇAMENTÁRIOS/FINANCEIROS

2.3.1 - RESULTADO ORÇAMENTÁRIO/FINANCEIRO DE FONTES NÃO VINCULADAS A PROGRAMAS, CONVÊNIOS, OPERAÇÕES DE CRÉDITOS E RPPS

ESPECIFICAÇÃO	Exercício 2016	%	Exercício 2017	%	Exercício 2018	%	Exercício 2019	%
1 - Receitas Correntes	39.181.353,05	98,39	41.664.347,95	99,76	43.524.558,87	100,00	47.065.694,33	100,00
2 - Receitas de Capital	639.666,07	1,61	98.620,00	0,24	0,00	0,00	0,00	0,00
3 - Soma da Receita (1+2)	39.821.019,12	100,00	41.762.967,95	100,00	43.524.558,87	100,00	47.065.694,33	100,00
4 - Despesas Correntes	38.545.007,97	96,80	40.638.666,95	97,31	40.459.073,67	92,96	45.183.701,62	96,00
5 - Despesas de Capital	1.628.241,63	4,09	1.486.068,59	3,56	1.037.543,37	2,38	1.645.981,43	3,50
6 - Soma da Despesa (4+5)	40.173.249,60	100,88	42.124.735,54	100,87	41.496.617,04	95,34	46.829.683,05	99,50
7 - RESULTADO ORÇAMENTÁRIO DO EXERCÍCIO (3-6)	-352.230,48	-0,88	-361.767,59	-0,87	2.027.941,83	4,66	236.011,28	0,50
8 - Interferências Financeiras	-1.148.937,04	-2,89	-1.113.527,81	-2,67	-1.248.058,07	-2,87	-1.255.285,17	-2,67
9 - RESULTADO DA EXECUÇÃO ORÇAMENTÁRIA DO EXERCÍCIO (7+8)	-1.501.167,52	-3,77	-1.475.295,40	-3,53	779.883,76	1,79	-1.019.273,89	-2,17
10 - Cancelamento de Restos a Pagar	469.827,29	1,18	2.098.346,21	5,02	278.420,45	0,64	1.473.898,21	3,13
11 - Inscrição/Baixa de Realizável por Cisão, Fusão ou Extinção	0,00	0,00	0,00	0,00	0,00	0,00	0,00	0,00
12 - Despesas Não Empenhadas	0,00	0,00	0,00	0,00	0,00	0,00	0,00	0,00
13 - RESULTADO AJUSTADO DO EXERCÍCIO (9+10+11+12)	-1.031.340,23	-2,59	623.050,81	1,49	1.058.304,21	2,43	454.624,32	0,97
14 - Superávit/Déficit do Exercício Anterior	688.345,16	1,73	-342.995,07	-0,82	280.055,74	0,64	1.338.359,95	2,84
15 - Total do Ativo Realizável	60.236,03	0,15	-41.727,99	-0,10	115.947,31	0,27	112.003,77	0,24
16 - RESULTADO FINANCEIRO ACUMULADO DO EXERCÍCIO (13+14-15)	-403.231,10	-1,01	321.783,73	0,77	1.222.412,64	2,81	1.680.980,50	3,57

Nota 1 – O demonstrativo é composto pelos recursos não vinculados a programas, convênios, operações de crédito e Regime Próprio de Previdência Social, conforme Instrução Normativa nº 151/2020.

Nota 2 – Será gerada restrição para a entidade quando a linha 16 "RESULTADO FINANCEIRO ACUMULADO DO EXERCÍCIO" for negativo (Deficitário) no exercício de 2019 e o valor do resultado financeiro acumulado do exercício anterior (2018) for superávit, ou o valor do déficit acumulado do exercício anterior (2018) for inferior ao resultado financeiro acumulado (déficit) apurado no exercício de 2019, conforme definido na Instrução Normativa nº 151/2020.

Nota 3 – Observa-se que para fins de apuração do "RESULTADO FINANCEIRO ACUMULADO DO EXERCÍCIO (16)" foram excluídos os valores registrados no "ATIVO REALIZÁVEL (15)".

Nota 4 – Os valores apresentados no demonstrativo não contemplam os recursos referentes as Emendas Parlamentares Individuais.

2.3.2 - RESULTADO ORÇAMENTÁRIO/FINANCEIRO MENSAL DE FONTES NÃO VINCULADAS A PROGRAMAS, CONVÊNIOS, OPERAÇÕES DE CRÉDITOS E RPPS

ESPECIFICAÇÃO (PARTE 1)	JANEIRO	FEVEREIRO	MARÇO	ABRIL	MAIO	JUNHO
01 - Receitas Correntes	4.698.467,11	8.801.708,98	12.427.586,85	16.005.596,43	19.777.602,37	23.099.536,31
02 - Receitas de Capital	0,00	0,00	0,00	0,00	0,00	0,00



TRIBUNAL DE CONTAS DO ESTADO DO PARANÁ

Coordenadoria de Gestão Municipal - CGM

03 - TOTAL DAS RECEITAS (3=1+2)	4.698.467,11	8.801.708,98	12.427.586,85	16.005.596,43	19.777.602,37	23.099.536,31
04 - Despesas Correntes	4.367.903,92	8.347.983,85	11.165.621,34	14.557.193,64	18.130.292,37	21.657.086,60
05 - Despesas de Capital	89.887,47	241.420,49	314.365,49	392.844,53	957.177,34	1.062.948,28
06 - TOTAL DAS DESPESAS (6=4+5)	4.457.791,39	8.589.404,34	11.479.986,83	14.950.038,17	19.087.469,71	22.720.034,88
07 - RESULTADO ORÇAMENTÁRIO DO PERÍODO (7=3-6)	240.675,72	212.304,64	947.600,02	1.055.558,26	690.132,66	379.501,43
08 - Interferências Financeiras Recebidas	0,00	0,00	0,00	0,00	0,00	500.000,00
09 - Interferências Financeiras Concedidas	224.166,66	448.333,32	672.499,98	896.666,64	1.120.833,31	1.344.999,98
10 - RESULTADO DAS INTERFERÊNCIAS FINANCEIRAS (10=8-9)	-224.166,66	-448.333,32	-672.499,98	-896.666,64	-1.120.833,31	-844.999,98
11 - RESULTADO DA EXECUÇÃO ORÇAMENTÁRIA DO EXERCÍCIO (11=7+10)	16.509,06	-236.028,68	275.100,04	158.891,62	-430.700,65	-465.498,55
12 - Cancelamento de RAP Não Processados	0,00	0,00	0,00	87,74	8.010,68	1.378.764,16
13 - Inscrição/Baixa de Realizável por Cisão, Fusão ou Extinção	0,00	0,00	0,00	0,00	0,00	0,00
14 - Despesas Não Empenhadas	0,00	0,00	0,00	0,00	0,00	0,00
15 - Estornos de Despesas Não Empenhadas	0,00	0,00	0,00	0,00	0,00	0,00
16 - Apropriação de Despesas Não Empenhadas	0,00	0,00	0,00	0,00	0,00	0,00
17 - RESULTADO AJUSTADO DO EXERCÍCIO (17=11+12+13-14+15+16)	16.509,06	-236.028,68	275.100,04	158.979,36	-422.689,97	913.265,61
18 - Resultado Financeiro do Exercício Anterior	1.338.359,95	1.338.359,95	1.338.359,95	1.338.359,95	1.338.359,95	1.338.359,95
19 - Total do Ativo Realizável	118.225,76	114.249,58	114.335,58	112.799,98	109.335,44	107.420,21
20 - RESULTADO FINANCEIRO ACUMULADO DO EXERCÍCIO (20=17+18-19)	1.236.643,25	988.081,69	1.499.124,41	1.384.539,33	806.334,54	2.144.205,35
21 - Percentual do Resultado sobre a Receita (21=(20/03)*100)	26,32	11,23	12,06	8,65	4,08	9,28

ESPECIFICAÇÃO (PARTE 2)	JULHO	AGOSTO	SETEMBRO	OUTUBRO	NOVEMBRO	DEZEMBRO
01 - Receitas Correntes	28.068.099,61	31.654.751,49	34.941.372,10	38.550.638,11	41.991.306,67	47.065.694,33
02 - Receitas de Capital	0,00	0,00	0,00	0,00	0,00	0,00
03 - TOTAL DAS RECEITAS (3=1+2)	28.068.099,61	31.654.751,49	34.941.372,10	38.550.638,11	41.991.306,67	47.065.694,33
04 - Despesas Correntes	26.234.355,24	29.671.088,72	32.712.195,09	36.684.866,66	40.375.637,66	45.183.701,62
05 - Despesas de Capital	1.284.966,93	1.376.613,28	1.441.333,18	1.517.006,04	1.590.323,39	1.645.981,43
06 - TOTAL DAS DESPESAS (6=4+5)	27.519.322,17	31.047.702,00	34.153.528,27	38.201.872,70	41.965.961,05	46.829.683,05
07 - RESULTADO ORÇAMENTÁRIO DO PERÍODO (7=3-6)	548.777,44	607.049,49	787.843,83	348.765,41	25.345,62	236.011,28
08 - Interferências Financeiras Recebidas	500.000,00	500.000,00	800.000,00	875.000,00	875.000,00	1.434.714,82
09 - Interferências Financeiras Concedidas	1.569.166,65	1.793.333,32	2.017.499,98	2.241.666,65	2.465.833,32	2.689.999,99
10 - RESULTADO DAS INTERFERÊNCIAS FINANCEIRAS	-1.069.166,65	-1.293.333,32	-1.217.499,98	-1.366.666,65	-1.590.833,32	-1.255.285,17



TRIBUNAL DE CONTAS DO ESTADO DO PARANÁ

Coordenadoria de Gestão Municipal - CGM

(10=8-9)						
11 - RESULTADO DA EXECUÇÃO ORÇAMENTÁRIA DO EXERCÍCIO (11=7+10)	-520.389,21	-686.283,83	-429.656,15	-1.017.901,24	-1.565.487,70	-1.019.273,89
12 - Cancelamento de RAP Não Processados	1.379.546,56	1.389.698,57	1.465.311,34	1.466.800,52	1.473.275,01	1.473.898,21
13 - Inscrição/Baixa de Realizável por Cisão, Fusão ou Extinção	0,00	0,00	0,00	0,00	0,00	0,00
14 - Despesas Não Empenhadas	0,00	0,00	0,00	0,00	0,00	0,00
15 - Estornos de Despesas Não Empenhadas	0,00	0,00	0,00	0,00	0,00	0,00
16 - Apropriação de Despesas Não Empenhadas	0,00	0,00	0,00	0,00	0,00	0,00
17 - RESULTADO AJUSTADO DO EXERCÍCIO (17=11+12+13-14+15+16)	859.157,35	703.414,74	1.035.655,19	448.899,28	-92.212,69	454.624,32
18 - Resultado Financeiro do Exercício Anterior	1.338.359,95	1.338.359,95	1.338.359,95	1.338.359,95	1.338.359,95	1.338.359,95
19 - Total do Ativo Realizável	108.270,82	103.360,13	106.157,13	107.037,13	110.969,74	112.003,77
20 - RESULTADO FINANCEIRO ACUMULADO DO EXERCÍCIO (20=17+18-19)	2.089.246,48	1.938.414,56	2.267.858,01	1.680.222,10	1.135.177,52	1.680.980,50
21 - Percentual do Resultado sobre a Receita (21=(20/03)*100)	7,44	6,12	6,49	4,36	2,70	3,57

2.3.3 - RESULTADO ORÇAMENTÁRIO/FINANCEIRO - TODAS AS FONTES

ESPECIFICAÇÃO	Exercício 2016	%	Exercício 2017	%	Exercício 2018	%	Exercício 2019	%
1 - Receitas Correntes	42.840.846,27	96,24	45.088.954,87	96,38	47.834.049,89	95,45	51.553.813,95	97,38
2 - Receitas de Capital	1.674.723,23	3,76	1.692.716,78	3,62	2.277.926,19	4,55	1.389.615,21	2,62
3 - Soma da Receita (1+2)	44.515.569,50	100,00	46.781.671,65	100,00	50.111.976,08	100,00	52.943.429,16	100,00
4 - Despesas Correntes	41.772.193,25	93,84	43.692.508,16	93,40	44.478.613,66	88,76	47.981.293,77	90,63
5 - Despesas de Capital	2.747.377,40	6,17	3.594.220,60	7,68	3.728.719,87	7,44	3.706.325,75	7,00
6 - Soma da Despesa (4+5)	44.519.570,65	100,01	47.286.728,76	101,08	48.207.333,53	96,20	51.687.619,52	97,63
7 - RESULTADO ORÇAMENTÁRIO DO EXERCÍCIO (3-6)	-4.001,15	-0,01	-505.057,11	-1,08	1.904.642,55	3,80	1.255.809,64	2,37
8 - Interferências Financeiras	-1.148.937,04	-2,58	-1.113.527,81	-2,38	-1.248.058,07	-2,49	-1.255.285,17	-2,37
9 - RESULTADO DA EXECUÇÃO ORÇAMENTÁRIA DO EXERCÍCIO (7+8)	-1.152.938,19	-2,59	-1.618.584,92	-3,46	656.584,48	1,31	524,47	0,00
10 - Cancelamento de Restos a Pagar	486.009,40	1,09	2.130.800,98	4,55	307.907,87	0,61	1.712.891,90	3,24
11 - Inscrição/Baixa de Realizável por Cisão, Fusão ou Extinção	0,00	0,00	0,00	0,00	0,00	0,00	0,00	0,00
12 - Despesas Não Empenhadas	0,00	0,00	0,00	0,00	0,00	0,00	0,00	0,00
13 - RESULTADO AJUSTADO DO EXERCÍCIO (9+10+11+12)	-666.928,79	-1,50	512.216,06	1,09	964.492,35	1,92	1.713.416,37	3,24
14 - Superávit/Déficit do Exercício Anterior	2.399.431,37	5,39	1.732.502,58	3,70	2.244.718,64	4,48	3.209.210,99	6,06
15 - Total do Ativo Realizável	81.783,40	0,18	86.661,39	0,19	140.807,67	0,28	139.805,22	0,26
16 - RESULTADO FINANCEIRO ACUMULADO DO EXERCÍCIO (13+14-15)	1.650.719,18	3,71	2.158.057,25	4,61	3.068.403,32	6,12	4.782.822,14	9,03

Nota 1 – O demonstrativo tem caráter informativo, nos termos da Instrução Normativa nº 151/2020.

Nota 2 – Observa-se que para fins de apuração do "RESULTADO FINANCEIRO ACUMULADO DO EXERCÍCIO (16)" foram excluídos os valores registrados no "ATIVO REALIZÁVEL (15)".



TRIBUNAL DE CONTAS DO ESTADO DO PARANÁ

Coordenadoria de Gestão Municipal - CGM

2.4 - DEMONSTRATIVO DO SUPERÁVIT/DÉFICIT FINANCEIRO

2.4.1 - DEMONSTRATIVO DO SUPERÁVIT/DÉFICIT FINANCEIRO DAS FONTES LIVRES

Período	Ativo Líquido	Passivo Descoberto
Resultado do Exercício de (2016)	0,00	-403.231,10
Resultado do Exercício de (2017)	321.783,73	0,00
Resultado do Exercício de (2018)	1.222.412,64	0,00
Resultado do Exercício de (2019)	1.680.980,50	0,00



2.4.2 - DEMONSTRATIVO DO SUPERÁVIT/DÉFICIT FINANCEIRO DE TODAS AS FONTES

Período	Ativo Líquido	Passivo Descoberto
Resultado do Exercício de (2016)	1.650.719,18	0,00
Resultado do Exercício de (2017)	2.158.057,25	0,00
Resultado do Exercício de (2018)	3.068.403,32	0,00
Resultado do Exercício de (2019)	4.782.822,14	0,00





TRIBUNAL DE CONTAS DO ESTADO DO PARANÁ

Coordenadoria de Gestão Municipal - CGM

2.5 - BALANÇO FINANCEIRO

MUNICÍPIO DE SIQUEIRA CAMPOS BALANÇO FINANCEIRO 12/2019

INGRESSOS			DISPÊNDIOS		
ESPECIFICAÇÃO	Exercício Atual	Exercício Anterior	ESPECIFICAÇÃO	Exercício Atual	Exercício Anterior
Receita Orçamentária (I)	52.943.429,16	50.111.976,08	Despesa Orçamentária (VI)	51.687.619,52	48.207.333,53
Ordinária	34.748.830,75	32.637.946,70	Ordinária	35.579.156,88	30.739.985,78
Vinculada	18.194.598,41	17.474.029,38	Vinculada	16.108.462,64	17.467.347,75
Transferências do FUNDEB	10.375.558,92	9.009.100,66	Transferências do FUNDEB	9.696.631,60	9.448.743,01
Transferências Voluntárias	1.235.056,20	1.046.285,83	Transferências Voluntárias	1.465.875,89	1.347.430,89
Alienação de Bens	132,89	763,86	Alienação de Bens	0,00	0,00
Operações de Crédito	3,07	3,34	Operações de Crédito	0,00	0,00
Contratos de Rateio de Consórcios Públicos	0,00	0,00	Contratos de Rateio de Consórcios Públicos	0,00	0,00
Regime Próprio de Previdência	0,00	0,00	Regime Próprio de Previdência	0,00	0,00
Transferências de Programas	3.672.300,38	5.439.575,05	Transferências de Programas	3.295.181,18	5.363.285,60
Valores Restituíveis	748,54	615,08	Antecipação da Receita Orçamentária - ARO	0,00	0,00
Transferências Voluntárias - Emendas Individuais (§ 13, art. 166 da CF)	1.924,63	100.937,91	Valores Restituíveis	0,00	0,00
Apoio Financeiro aos Municípios - AFM	0,00	0,00	Transferências Voluntárias - Emendas Individuais (§ 13, art. 166 da CF)	96.879,40	0,00
Cessão Onerosa - Pré-Sal	967.702,01	0,00	Apoio Financeiro aos Municípios - AFM	0,00	0,00
Outras Origens	1.941.171,77	1.876.747,65	Cessão Onerosa - Pré-Sal	0,00	0,00
Transferências Financeiras Recebidas (II)	1.434.714,82	1.315.621,93	Outras Origens	1.553.894,57	1.307.888,25
Recebimentos Extraorçamentários (III)	6.984.296,11	8.085.556,49	Transferências Financeiras Concedidas (VII)	2.689.999,99	2.563.680,00
Inscrição de Restos a Pagar Processados	1.166.135,57	2.481.382,88	Pagamentos Extraorçamentários (VIII)	7.000.714,09	6.301.601,85
Inscrição de Restos a Pagar Não Processados	593.187,60	754.211,29	Pagamentos de Restos a Pagar Processados	1.265.995,64	1.337.780,97
Realizável - Inscrição	0,00	0,00	Pagamentos de Restos a Pagar Não Processados	561.621,32	127.557,85
Cisão, Fusão ou Extinção	0,00	0,00	Realizável - Cancelam./Baixa	0,00	0,00
Valores Restituíveis	5.224.972,94	4.849.962,32	Cisão, Fusão, Extin.	0,00	0,00
Antecipação da Receita Orçamentária - ARO	0,00	0,00	Valores Restituíveis	5.173.097,13	4.836.263,03
Saldo em Espécie do Exercício Anterior (IV)	7.060.199,85	4.619.660,73	Antecipação da Receita Orçamentária - ARO	0,00	0,00
Caixa e Equivalentes de Caixa	6.919.392,18	4.532.999,34	Saldo em Espécie para o Exercício Seguinte (IX)	7.044.306,34	7.060.199,85
Realizável	140.807,67	86.661,39	Caixa e Equivalentes de Caixa	6.904.501,12	6.919.392,18
TOTAL (V) = (I+II+III+IV)	68.422.639,94	64.132.815,23	Realizável	139.805,22	140.807,67
			TOTAL (X) = (VI+VII+VIII+IX)	68.422.639,94	64.132.815,23

Fonte: Sistema de Informações Municipais - Acompanhamento Mensal (SIM-AM), Tribunal de Contas do Estado do Paraná
Dados processados em: 01/02/2020 00:45 | Relatório emitido em: 11/08/2020 14:59



TRIBUNAL DE CONTAS DO ESTADO DO PARANÁ

Coordenadoria de Gestão Municipal - CGM

3 - ASPECTOS PATRIMONIAIS

3.1 - BALANÇO PATRIMONIAL

MUNICÍPIO DE SIQUEIRA CAMPOS
BALANÇO PATRIMONIAL
12/2019

ATIVO			PASSIVO		
ESPECIFICAÇÃO	Exercício Atual	Exercício Anterior	ESPECIFICAÇÃO	Exercício Atual	Exercício Anterior
ATIVO CIRCULANTE	11.395.077,27	7.060.172,89	PASSIVO CIRCULANTE	2.750.736,95	3.943.481,62
Caixa e Equivalentes de Caixa	6.904.501,12	6.919.392,18	Obrigações Trabalhistas, Previdenciárias e Assistenciais a pagar a Curto Prazo	454.896,80	1.595.123,69
Créditos a Curto Prazo	4.350.797,89	0,00	Empréstimos e Financiamentos	963.767,12	724.456,44
Créditos Tributários a Receber	0,00	0,00	Fornecedores e Contas a Pagar	1.077.855,63	1.406.690,42
Clientes	0,00	0,00	Obrigações Fiscais	0,00	0,00
Crédito de Transferências a Receber	0,00	0,00	Obrigações de Repartição a Outros Entes	0,00	0,00
Empréstimos e Financiamentos Concedidos	0,00	0,00	Provisões a Curto Prazo	0,00	0,00
Dívida Ativa Tributária	4.346.913,49	0,00	Demais Obrigações a Curto Prazo	254.217,40	217.211,07
Dívida Ativa Não Tributária	3.884,40	0,00	PASSIVO NÃO-CIRCULANTE	3.304.820,58	3.618.354,08
(-) Ajuste de Perdas de Créditos a Curto Prazo	0,00	0,00	Obrigações Trabalhistas, Previdenciárias e Assistenciais a pagar a Longo Prazo	3.076.798,88	2.997.809,14
Demais Créditos e Valores a Curto Prazo	139.778,26	140.780,71	Empréstimos e Financiamentos a Longo Prazo	228.021,70	620.544,94
Investimentos e Aplicações Temporárias a Curto Prazo	0,00	0,00	Fornecedores a Longo Prazo	0,00	0,00
Estoques	0,00	0,00	Obrigações Fiscais a Longo Prazo	0,00	0,00
Ativo não Circulante Mantido para Venda	0,00	0,00	Provisões a Longo Prazo	0,00	0,00
VPD Pagas Antecipadamente	0,00	0,00	Demais Obrigações a Longo Prazo	0,00	0,00
ATIVO NÃO-CIRCULANTE	31.158.118,03	27.936.535,51	Resultado Diferido	0,00	0,00
Ativo Realizável a Longo Prazo	26,96	26,96	TOTAL DO PASSIVO	6.055.557,53	7.561.835,70
Créditos a Longo Prazo	0,00	0,00			
Créditos Tributários a Receber a Longo Prazo	0,00	0,00			
Clientes a Longo Prazo	0,00	0,00			
Empréstimos e Financiamentos Concedidos a Longo Prazo	0,00	0,00			
Dívida Ativa Tributária a Longo Prazo	0,00	0,00			
Dívida Ativa Não Tributária a Longo Prazo	0,00	0,00			
(-) Ajuste de Perdas de Créditos a Longo Prazo	0,00	0,00			
Demais Créditos e Valores a Longo Prazo	26,96	26,96			
Investimentos e Aplicações Temporárias a Longo Prazo	0,00	0,00			
Estoques a Longo Prazo	0,00	0,00			
VPD Pagas Antecipadamente a Longo Prazo	0,00	0,00			
Investimentos	0,00	0,00			

PATRIMÔNIO LÍQUIDO		
ESPECIFICAÇÃO	Exercício Atual	Exercício Anterior
Patrimônio Social/Capital Social	12.544.207,56	12.544.207,56
Adiantamento para Futuro Aumento de Capital	0,00	0,00
Reservas de Capital	0,00	0,00
Ajustes de Avaliação Patrimonial	629.156,79	629.156,79
Reservas de Lucros	0,00	0,00



TRIBUNAL DE CONTAS DO ESTADO DO PARANÁ

Coordenadoria de Gestão Municipal - CGM

Participações Permanentes	0,00	0,00	Demais Reservas	0,00	0,00
Participações Avaliadas pelo Método de Equivalência Patrimonial	0,00	0,00	Resultados Acumulados	23.324.273,42	14.261.508,35
Participações Avaliadas pelo Método de Custo	0,00	0,00	Resultado do Exercício	8.246.700,61	4.751.041,10
Propriedades para Investimento	0,00	0,00	Resultado de Exercícios Anteriores	15.049.711,34	12.427.351,16
Demais Investimentos Permanentes	0,00	0,00	Ajustes de Exercícios Anteriores	27.861,47	- 2.916.883,91
<u>Imobilizado</u>	31.158.091,07	27.936.508,55	Outros Resultados	0,00	0,00
Bens Móveis	16.058.133,69	13.575.905,64	Ações/Cotas em Tesouraria	0,00	0,00
Bens Imóveis	15.099.957,38	14.360.602,91			
<u>Intangível</u>	0,00	0,00	TOTAL DO PATRIMÔNIO LÍQUIDO	36.497.637,77	27.434.872,70
Softwares	0,00	0,00	TOTAL DO PASSIVO E PATRIMÔNIO LÍQUIDO	42.553.195,30	34.996.708,40
Marcas, Direitos e Patentes Industriais	0,00	0,00			
Direito de Uso De Imóveis	0,00	0,00			
<u>Diferido</u>	0,00	0,00			
TOTAL DO ATIVO	42.553.195,30	34.996.708,40			

ATIVO FINANCEIRO	7.044.306,34	7.060.199,85	PASSIVO FINANCEIRO	2.121.678,98	3.850.988,86
ATIVO PERMANENTE	35.508.888,96	27.936.508,55	PASSIVO PERMANENTE	4.591.221,50	4.627.618,82
SALDO PATRIMONIAL				35.840.294,82	26.518.100,72

ESPECIFICAÇÃO	Exercício Atual	Exercício Anterior	ESPECIFICAÇÃO	Exercício Atual	Exercício Anterior
Saldos dos Atos Potenciais Ativos			Saldos dos Atos Potenciais Passivos		
Garantias e Contragarantias Recebidas a Executar	0,00	0,00	Garantias e Contragarantias Concedidas a Executar	0,00	0,00
Direitos Conveniados e Outros Instrumentos Congêneres a Receber	6.555.445,68	7.792.086,79	Obrigações Conveniadas e Outros Instrumentos Congêneres a Liberar	1.114.583,43	1.118.963,43
Direitos Contratuais a Executar	1.546.902,40	1.546.902,40	Obrigações Contratuais a Executar	78.672.344,65	87.734.658,54
Outros Atos Potenciais Ativos a Executar	0,00	0,00	Outros Atos Potenciais Passivos a Executar	0,00	0,00
TOTAL	8.102.348,08	9.338.989,19	TOTAL	79.786.928,08	88.853.621,97

Fonte: Sistema de Informações Municipais - Acompanhamento Mensal (SIM-AM), Tribunal de Contas do Estado do Paraná
Dados processados em: 01/02/2020 00:46 | Relatório emitido em: 11/08/2020 14:59

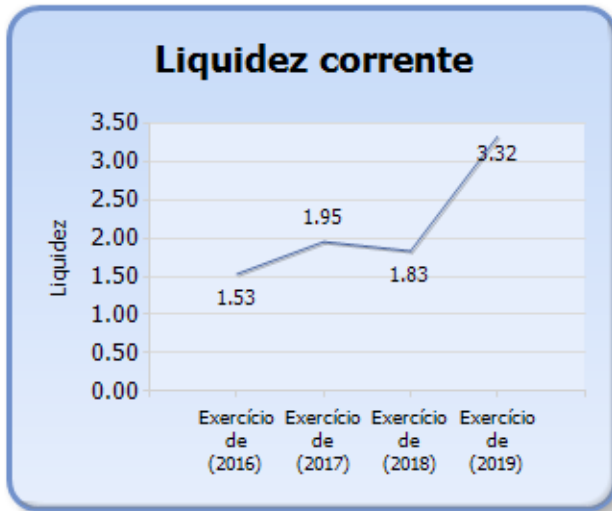
3.2 - EVOLUÇÃO DAS DISPONIBILIDADES LÍQUIDAS (TODAS AS FONTES)

Período	Ativo Financeiro	Passivo Financeiro	Disponível	Liquidez Corrente
Exercício de (2016)	5.030.764,16	3.298.261,58	1.732.502,58	1,53
Exercício de (2017)	4.619.660,73	2.374.942,09	2.244.718,64	1,95
Exercício de (2018)	7.060.199,85	3.850.988,86	3.209.210,99	1,83
Exercício de (2019)	7.044.306,34	2.121.678,98	4.922.627,36	3,32



TRIBUNAL DE CONTAS DO ESTADO DO PARANÁ

Coordenadoria de Gestão Municipal - CGM



3.3 - VARIAÇÕES PATRIMONIAIS

MUNICÍPIO DE SIQUEIRA CAMPOS
DEMONSTRAÇÃO DAS VARIAÇÕES PATRIMONIAIS
12/2019

VARIAÇÕES PATRIMONIAIS QUANTITATIVAS		
	Exercício Atual	Exercício Anterior
VARIAÇÕES PATRIMONIAIS AUMENTATIVAS	60.122.490,62	51.652.127,59
Impostos, Taxas e Contribuições de Melhoria	10.784.612,38	5.291.134,47
Impostos	8.623.664,31	4.139.177,69
Taxas	2.125.306,84	1.084.529,35
Contribuições de Melhoria	35.641,23	67.427,43
Contribuições	653.303,15	475.917,13
Contribuições Sociais	0,00	0,00
Contribuições de Intervenção do Domínio Econômico	0,00	0,00
Contribuição de Iluminação Pública	653.303,15	475.917,13
Contribuições de Interesse das Categorias Profissionais	0,00	0,00
Exploração e Venda de Bens, Serviços e Direitos	151.994,84	71.277,65
Venda de Mercadorias	0,00	0,00
Venda de Produtos	0,00	0,00
Exploração de Bens e Direitos e Prestação de Serviços	151.994,84	71.277,65
Variações Patrimoniais Aumentativas Financeiras	330.232,82	333.488,78
Juros e Encargos de Empréstimos e Financiamentos Concedidos	0,00	0,00
Juros e Encargos de Mora	93.990,23	139.750,02
Variações Monetárias e Cambiais	0,00	0,00
Descontos Financeiros Obtidos	0,00	0,00
Remuneração de Depósitos Bancários e Aplicações Financeiras	236.242,59	193.738,76
Outras Variações Patrimoniais Aumentativas – Financeiras	0,00	0,00
Transferências e Delegações Recebidas	46.610.004,96	44.381.885,49
Transferências Intragovernamentais	1.434.714,82	1.315.621,93
Transferências Intergovernamentais	45.175.290,14	43.066.263,56
Transferências das Instituições Privadas	0,00	0,00



TRIBUNAL DE CONTAS DO ESTADO DO PARANÁ

Coordenadoria de Gestão Municipal - CGM

Transferências das Instituições Multigovernamentais	0,00	0,00
Transferências de Consórcios Públicos	0,00	0,00
Transferências do Exterior	0,00	0,00
Delegações Recebidas	0,00	0,00
Transferências de Pessoas Físicas	0,00	0,00
Outras Transferências e Delegações Recebidas	0,00	0,00
Valorização e Ganhos com Ativos	1.393.548,75	224.529,58
Reavaliação de Ativos	0,00	0,00
Ganhos com Alienação	0,00	0,00
Ganhos com Incorporação de Ativos	0,00	0,00
Desincorporação de Passivos	1.393.548,75	224.529,58
Reversão de Redução ao Valor Recuperável	0,00	0,00
Outras Variações Patrimoniais Aumentativas	198.793,72	873.894,49
Varição Patrimonial Aumentativa a Classificar	0,00	0,00
Resultado Positivo de Participações	0,00	0,00
Reversão de Provisões e Ajustes de Perdas	0,00	0,00
Diversas Variações Patrimoniais Aumentativas	198.793,72	873.894,49

	Exercício Atual	Exercício Anterior
VARIAÇÕES PATRIMONIAIS DIMINUTIVAS	51.875.790,01	46.710.360,27
Pessoal e Encargos	23.726.401,02	23.337.920,32
Remuneração a Pessoal	15.789.092,03	14.362.205,10
Encargos Patronais	3.860.010,83	3.649.783,24
Benefícios a Pessoal	0,00	0,00
Custo de Pessoal e Encargos	0,00	0,00
Outras Variações Patrimoniais Diminutivas - Pessoal e Encargos	4.077.298,16	5.325.931,98
Benefícios Previdenciários	0,00	0,00
Aposentadorias e Reformas	0,00	0,00
Pensões	0,00	0,00
Outros Benefícios Previdenciários	0,00	0,00
Benefícios Assistenciais	0,00	0,00
Benefícios de Prestação Continuada	0,00	0,00
Benefícios Eventuais	0,00	0,00
Políticas Públicas de Transferência de Renda	0,00	0,00
Outros Benefícios Assistenciais	0,00	0,00
Uso de Bens, Serviços e Consumo de Capital Fixo	12.703.915,92	13.058.467,82
Uso de material de consumo	5.091.467,24	5.286.187,30
Serviços	7.612.448,68	7.772.280,52
Depreciação, Amortização e Exaustão	0,00	0,00
Custo de Materiais, Serviços e Consumo de Capital Fixo	0,00	0,00
Variações Patrimoniais Diminutivas Financeiras	1.691.699,24	154.408,51
Juros e Encargos de Empréstimos e Financiamentos Obtidos	1.678.263,36	144.964,35
Juros e Encargos de Mora	13.435,88	9.444,16
Variações Monetárias e Cambiais	0,00	0,00
Descontos Financeiros Concedidos	0,00	0,00
Outras Variações Patrimoniais Diminutivas Financeiras	0,00	0,00
Transferências e Delegações Concedidas	3.790.794,46	3.533.219,27
Transferências Intragovernamentais	2.689.999,99	2.563.680,00
Transferências Intergovernamentais	0,00	0,00
Transferências a Instituições Privadas	0,00	0,00
Transferências a Instituições Multigovernamentais	0,00	0,00
Transferências a Consórcios Públicos	1.100.794,47	969.539,27
Transferências ao Exterior	0,00	0,00



TRIBUNAL DE CONTAS DO ESTADO DO PARANÁ

Coordenadoria de Gestão Municipal - CGM

Execução Orçamentária Delegada	0,00	0,00
Outras Transferências e Delegações Concedidas	0,00	0,00
Desvalorização e Perda de Ativos	0,00	0,00
Redução a Valor Recuperável e Ajuste para Perdas	0,00	0,00
Perdas com Alienação	0,00	0,00
Perdas Involuntárias	0,00	0,00
Incorporação de Passivos	0,00	0,00
Desincorporação de Ativos	0,00	0,00
Tributárias	0,00	0,00
Impostos, Taxas e Contribuições de Melhoria	0,00	0,00
Contribuições	0,00	0,00
Custo com Tributos	0,00	0,00

	Exercício Atual	Exercício Anterior
Custo das Mercadorias e dos Produtos Vendidos, e dos Serviços Prestados	0,00	0,00
Custo das Mercadorias Vendidas	0,00	0,00
Custo dos Produtos Vendidos	0,00	0,00
Custo dos Serviços Prestados	0,00	0,00
Outras Variações Patrimoniais Diminutivas	9.962.979,37	6.626.344,35
Premiações	16.356,50	19.042,00
Resultado Negativo de Participações	0,00	0,00
Incentivos	0,00	0,00
Subvenções Econômicas	629.969,97	761.922,55
Participações e Contribuições	0,00	0,00
VPD de Constituição de Provisões	0,00	0,00
Custo de Outras VPD	0,00	0,00
Diversas Variações Patrimoniais Diminutivas	9.316.652,90	5.845.379,80
RESULTADO PATRIMONIAL DO PERÍODO	8.246.700,61	4.941.767,32

VARIAÇÕES PATRIMONIAIS QUALITATIVAS (decorrentes da execução orçamentária)		
	Exercício Atual	Exercício Anterior
Incorporação de Ativos	2.985.638,50	2.561.682,02
Desincorporação de Passivos	747.263,28	802.167,90
Incorporação de Passivos	0,00	0,00
Desincorporação de Ativos	0,00	0,00

Fonte: Sistema de Informações Municipais - Acompanhamento Mensal (SIM-AM), Tribunal de Contas do Estado do Paraná

Dados processados em: 01/02/2020 00:45 | Relatório emitido em: 11/08/2020 14:59

4 - ASPECTOS FISCAIS - LEI DE RESPONSABILIDADE FISCAL

DESCRIÇÃO DOS ITENS DE ANÁLISE	ABRANGÊNCIA
Limite de despesas com pessoal – não retorno ao limite no prazo legal.	Executivo e Legislativo
Limite de despesas com pessoal – não redução de 1/3 no prazo legal.	Executivo e Legislativo
Realização da Audiência Pública para Avaliação das Metas Fiscais – ausência de comprovação da realização.	Executivo
Realização da Audiência Pública para Avaliação das Metas Fiscais – atraso na realização.	Executivo



TRIBUNAL DE CONTAS DO ESTADO DO PARANÁ

Coordenadoria de Gestão Municipal - CGM

Limite da Dívida Consolidada – não redução de 25% no prazo legal.	Executivo
Limite da Dívida Consolidada – não retorno ao limite no prazo legal.	Executivo
Publicação do Relatório Resumido da Execução Orçamentária – RREO – ausência de comprovação da publicação.	Executivo
Publicação do Relatório Resumido da Execução Orçamentária – RREO – atraso na publicação.	Executivo
Publicação do Relatório de Gestão Fiscal – RGF – ausência de comprovação da publicação.	Executivo e Legislativo
Publicação do Relatório de Gestão Fiscal – RGF – atraso na publicação.	Executivo e Legislativo

4.1 - ALERTAS EMITIDOS REFERENTES ÀS ANÁLISES DO EXERCÍCIO DE 2019

Não foram emitidos alertas durante o exercício em análise.

4.2 - DESPESAS COM PESSOAL

MÊS E ANO BASE	RECEITA CORRENTE LÍQUIDA	DESPESA COM PESSOAL	% GASTO	SITUAÇÃO
6/2017	45.163.328,82	23.161.557,48	51,28	Alerta 90
12/2017	44.918.637,31	22.945.534,32	51,08	Alerta 90
6/2018	46.698.758,67	23.128.107,91	49,53	Alerta 90
12/2018	51.060.596,66	24.097.226,01	47,19	Normal
6/2019	51.881.261,47	24.648.889,93	47,51	Normal
12/2019	54.972.011,88	26.494.660,82	48,20	Normal

Nota - A Receita Corrente Líquida para fins de cálculo da despesa com pessoal deduz os valores decorrentes das Emendas Parlamentares, conforme Emenda Constitucional nº 86/2015.

4.3 - DÍVIDA CONSOLIDADA

MÊS E ANO BASE	RECEITA CORRENTE LÍQUIDA	DÍVIDA CONSOLIDADA LÍQUIDA	% DA DCL	SITUAÇÃO
06/2018	47.248.758,67	-817.198,42	-1,73	Normal
12/2018	51.310.596,66	642.443,52	1,25	Normal
06/2019	51.781.261,47	-1.107.750,94	-2,14	Normal
12/2019	55.208.670,88	-848.943,59	-1,54	Normal

Nota - Caso a Dívida Consolidada Líquida apresente valor negativo, representa que as disponibilidades líquidas são superiores e suficientes para pagamento de sua dívida consolidada.



TRIBUNAL DE CONTAS DO ESTADO DO PARANÁ

Coordenadoria de Gestão Municipal - CGM

5 - GASTOS COM MANUTENÇÃO E DESENVOLVIMENTO DO ENSINO

5.1 - DEMONSTRATIVO OBTIDO DO SISTEMA SIM-AM ENCAMINHADO PELO MUNICÍPIO

MUNICÍPIO DE SIQUEIRA CAMPOS
RELATÓRIO RESUMIDO DA EXECUÇÃO ORÇAMENTÁRIA - CONSOLIDADO
ORÇAMENTOS FISCAL E DA SEGURIDADE SOCIAL
DEMONSTRATIVO DAS RECEITAS E DESPESAS COM MANUTENÇÃO E DESENVOLVIMENTO DO ENSINO -
MDE
01/2019 A 12/2019

R\$ 1,00

RECEITAS DO ENSINO				
RECEITA RESULTANTE DOS IMPOSTOS (caput do art. 212 da Constituição)	PREVISÃO INICIAL	PREVISÃO ATUALIZADA (a)	RECEITAS REALIZADAS	
			Até o Bimestre (b)	% (c) = (b/a)x100
1- RECEITA DE IMPOSTOS	6.793.211,86	6.793.211,86	4.774.326,02	70,28%
1.1- Receita Resultante do Imposto sobre a Propriedade Predial e Territorial Urbana - IPTU	3.230.000,00	3.230.000,00	1.637.375,61	50,69%
1.1.1- IPTU	2.500.000,00	2.500.000,00	1.283.173,32	51,33%
1.1.2 - Multas, Juros de Mora, Dívida Ativa e Outros Encargos do IPTU	730.000,00	730.000,00	354.202,29	48,52%
1.2- Receita Resultante do Imposto sobre Transmissão Inter Vivos - ITBI	911.000,00	911.000,00	766.104,80	84,09%
1.2.1- ITBI	911.000,00	911.000,00	765.927,45	84,08%
1.2.2 - Multas, Juros de Mora, Dívida Ativa e Outros Encargos do ITBI	0,00	0,00	177,35	0,00%
1.3- Receita Resultante do Imposto sobre Serviços de Qualquer Natureza - ISS	1.758.800,00	1.758.800,00	1.528.860,38	86,93%
1.3.1- ISS	1.660.000,00	1.660.000,00	1.488.324,99	89,66%
1.3.2 - Multas, Juros de Mora, Dívida Ativa e Outros Encargos do ISS	98.800,00	98.800,00	40.535,39	41,03%
1.4- Receita Resultante do Imposto de Renda Retido na Fonte - IRRF	893.411,86	893.411,86	841.985,23	94,24%
1.4.1- IRRF	893.411,86	893.411,86	841.985,23	94,24%
1.5- Receita Resultante do Imposto Territorial Rural - ITR (CF, art. 153, §4º, inciso III)	0,00	0,00	0,00	0,00%
1.5.1- ITR	0,00	0,00	0,00	0,00%
1.5.2 - Multas, Juros de Mora, Dívida Ativa e Outros Encargos do ITR	0,00	0,00	0,00	0,00%
2- RECEITA DE TRANSFERÊNCIAS CONSTITUCIONAIS E LEGAIS	33.759.550,00	33.759.550,00	34.269.250,15	101,51%
2.1- Cota-Parte FPM	19.900.000,00	19.900.000,00	20.110.236,42	101,06%
2.1.1- Parcela referente à CF, art. 159, I, alínea b	19.900.000,00	19.900.000,00	18.506.921,94	93,00%
2.1.2- Parcela referente à CF, art. 159, I, alínea d e alínea e	0,00	0,00	1.603.314,48	0,00%
2.2- Cota-Parte ICMS	11.348.000,00	11.348.000,00	11.434.058,07	100,76%
2.3- ICMS-Desoneração - L.C. nº87/1996	95.550,00	95.550,00	0,00	0,00%
2.4- Cota-Parte IPI-Exportação	213.500,00	213.500,00	179.755,89	84,19%
2.5- Cota-Parte ITR	80.500,00	80.500,00	57.270,25	71,14%
2.6- Cota-Parte IPVA	2.122.000,00	2.122.000,00	2.487.929,52	117,24%
2.7- Cota-Parte IOF-Ouro	0,00	0,00	0,00	0,00%
3- TOTAL DA RECEITA DE IMPOSTOS (1 + 2)	40.552.761,86	40.552.761,86	39.043.576,17	96,28%



TRIBUNAL DE CONTAS DO ESTADO DO PARANÁ

Coordenadoria de Gestão Municipal - CGM

RECEITAS ADICIONAIS PARA FINANCIAMENTO DO ENSINO	PREVISÃO INICIAL	PREVISÃO ATUALIZADA (a)	RECEITAS REALIZADAS	
			Até o Bimestre (b)	% (c) = (b/a)x100
4- RECEITA DA APLICAÇÃO FINANCEIRA DE OUTROS RECURSOS DE IMPOSTOS VINCULADOS AO ENSINO	0,00	0,00	566,48	0,00%
5- RECEITA DE TRANSFERÊNCIAS DO FNDE	1.195.527,00	1.195.527,00	1.189.947,54	99,53%
5.1- Transferências do Salário-Educação	815.000,00	815.000,00	848.717,99	104,14%
5.2- Outras Transferências do FNDE	380.527,00	380.527,00	331.310,47	87,07%
5.3- Aplicação Financeira dos Recursos do FNDE	0,00	0,00	9.919,08	0,00%
6- RECEITA DE TRANSFERÊNCIAS DE CONVÊNIOS	1.875.226,35	1.875.226,35	55.747,53	2,97%
6.1- Transferências de Convênios	1.875.226,35	1.875.226,35	55.646,97	2,97%
6.2- Aplicação Financeira dos Recursos de Convênios	0,00	0,00	100,56	0,00%
7- RECEITA DE OPERAÇÕES DE CRÉDITO	0,00	0,00	0,00	0,00%
8- OUTRAS RECEITAS PARA FINANCIAMENTO DO ENSINO	0,00	0,00	0,00	0,00%
9- TOTAL DAS RECEITAS ADICIONAIS PARA FINANCIAMENTO DO ENSINO (4 + 5 + 6 + 7 + 8)	3.070.753,35	3.070.753,35	1.246.261,55	40,58%

FUNDEB				
RECEITAS DO FUNDEB	PREVISÃO INICIAL	PREVISÃO ATUALIZADA (a)	RECEITAS REALIZADAS	
			Até o Bimestre (b)	% (c) = (b/a)x100
10- RECEITAS DESTINADAS AO FUNDEB	6.577.910,00	6.577.910,00	6.533.176,79	99,32%
10.1- Cota-Parte FPM Destinada ao FUNDEB - (20% de 2.1.1)	3.820.000,00	3.820.000,00	3.701.384,11	96,89%
10.2- Cota-Parte ICMS Destinada ao FUNDEB - (20% de 2.2)	2.269.600,00	2.269.600,00	2.286.801,65	100,76%
10.3- ICMS-Desoneração Destinada ao FUNDEB - (20% de 2.3)	19.110,00	19.110,00	0,00	0,00%
10.4- Cota-Parte IPI-Exportação Destinada ao FUNDEB - (20% de 2.4)	42.700,00	42.700,00	35.951,19	84,19%
10.5- Cota-Parte ITR ou ITR Arrecadados Destinados ao FUNDEB - (20% de (1.5 + 2.5))	2.100,00	2.100,00	11.453,93	545,43%
10.6- Cota-Parte IPVA Destinada ao FUNDEB - (20% de 2.6)	424.400,00	424.400,00	497.585,91	117,24%
11- RECEITAS RECEBIDAS DO FUNDEB	9.622.250,00	9.622.250,00	10.375.558,92	107,83%
11.1- Transferências de Recursos do FUNDEB	9.622.250,00	9.622.250,00	10.355.207,38	107,62%
11.2- Complementação da União ao FUNDEB	0,00	0,00	0,00	0,00%
11.3- Receita de Aplicação Financeira dos Recursos do FUNDEB	0,00	0,00	20.351,54	0,00%
12- RESULTADO LÍQUIDO DAS TRANSFERÊNCIAS DO FUNDEB (11.1 - 10)	3.044.340,00	3.044.340,00	3.822.030,59	125,55%
[SE RESULTADO LÍQUIDO DA TRANSFERÊNCIA (12) > 0] = ACRÉSCIMO RESULTANTE DAS TRANSFERÊNCIAS DO FUNDEB	3.044.340,00	3.044.340,00	3.822.030,59	125,55%
[SE RESULTADO LÍQUIDO DA TRANSFERÊNCIA (12) < 0] = DECRÉSCIMO RESULTANTE DAS TRANSFERÊNCIAS DO FUNDEB	0,00	0,00	0,00	0,00%



TRIBUNAL DE CONTAS DO ESTADO DO PARANÁ

Coordenadoria de Gestão Municipal - CGM

DESPESAS DO FUNDEB ds Sumario Item	DOTAÇÃO INICIAL	DOTAÇÃO ATUALIZADA (d)	DESPESAS EMPENHADA		DESPESAS LIQUIDADAS		INSCRITAS EM RESTOS A PAGAR NÃO PROCESSADOS (i)
			Até o Bimestre (e)	% (f) = (e/d)x100	Até o Bimestre (g)	% (h) = (g/d)x100	
13- PAGAMENTO DOS PROFISSIONAIS DO MAGISTÉRIO	8.915.977,50	10.020.977,50	9.656.778,90	96,37%	9.656.778,90	96,37%	0,00
13.1- Com Educação Infantil	3.797.600,00	3.967.600,00	3.838.842,20	96,75%	3.838.842,20	96,75%	0,00
13.2- Com Ensino Fundamental	5.118.377,50	6.053.377,50	5.817.936,70	96,11%	5.817.936,70	96,11%	0,00
14- OUTRAS DESPESAS	290.000,00	290.000,00	4.732,35	1,63%	4.732,35	1,63%	0,00
14.1- Com Educação Infantil	0,00	0,00	0,00	0,00%	0,00	0,00%	0,00
14.2- Com Ensino Fundamental	290.000,00	290.000,00	4.732,35	1,63%	4.732,35	1,63%	0,00
15- TOTAL DAS DESPESAS DO FUNDEB (13 + 14)	9.205.977,50	10.310.977,50	9.661.511,25	93,70%	9.661.511,25	93,70%	0,00

DEDUÇÕES PARA FINS DE LIMITE DO FUNDEB	VALOR
16- RESTOS A PAGAR INSCRITOS NO EXERCÍCIO SEM DISPONIBILIDADE FINANCEIRA DE RECURSOS DO FUNDEB	0,00
16.1 - FUNDEB 60%	0,00
16.2 - FUNDEB 40%	0,00
17- DESPESAS CUSTEADAS COM O SUPERÁVIT FINANCEIRO, DO EXERCÍCIO ANTERIOR, DO FUNDEB	0,00
17.1 - FUNDEB 60%	0,00
17.2 - FUNDEB 40%	0,00
18- TOTAL DAS DEDUÇÕES CONSIDERADAS PARA FINS DE LIMITE DO FUNDEB (16 + 17)	0,00

INDICADORES DO FUNDEB	VALOR
19 - TOTAL DAS DESPESAS DO FUNDEB PARA FINS DE LIMITE (15 - 18)	9.661.511,25
19.1 - Mínimo de 60% do FUNDEB na Remuneração do Magistério1 (13 - (16.1 + 17.1)) / (11) x 100) %	93,07
19.2 - Máximo de 40% em Despesa com MDE, que não Remuneração do Magistério (14 - (16.2 + 17.2)) / (11) x 100) %	0,05
19.3 - Máximo de 5% não Aplicado no Exercício (100 - (19.1 + 19.2)) %	6,88

CONTROLE DA UTILIZAÇÃO DE RECURSOS NO EXERCÍCIO SUBSEQUENTE	VALOR
20 - RECURSOS RECEBIDOS DO FUNDEB EM <EXERCÍCIO ANTERIOR> QUE NÃO FORAM UTILIZADOS	0,00
21 - DESPESAS CUSTEADAS COM O SALDO DO ITEM 20 ATÉ O 1º TRIMESTRE DE <EXERCÍCIO>	0,00

DESPESAS COM AÇÕES TÍPICAS DE MDE ds Sumario Item	DOTAÇÃO INICIAL	DOTAÇÃO ATUALIZADA (d)	DESPESAS EMPENHADA		DESPESAS LIQUIDADAS		INSCRITAS EM RESTOS A PAGAR NÃO PROCESSADOS (i)
			Até o Bimestre (e)	% (f) = (e/d)x100	Até o Bimestre (g)	% (h) = (g/d)x100	
22- EDUCAÇÃO INFANTIL	4.518.872,50	5.457.872,50	5.230.493,71	95,83%	5.228.551,72	95,83%	1.941,99
22.1- Despesas Custeadas com Recursos do FUNDEB	3.797.600,00	3.967.600,00	3.838.842,20	96,75%	3.838.842,20	96,75%	0,00
22.2- Despesas Custeadas com Outros Recursos de Impostos	721.272,50	1.490.272,50	1.391.651,51	93,38%	1.389.709,52	93,38%	1.941,99



TRIBUNAL DE CONTAS DO ESTADO DO PARANÁ

Coordenadoria de Gestão Municipal - CGM

23- ENSINO FUNDAMENTAL	10.488.907,00	11.983.689,68	10.408.705,15	86,86%	10.390.307,78	86,86%	18.397,37
23.1- Despesas Custeadas com Recursos do FUNDEB	5.408.377,50	6.343.377,50	5.822.669,05	91,79%	5.822.669,05	91,79%	0,00
23.2- Despesas Custeadas com Outros Recursos de Impostos	5.080.529,50	5.640.312,18	4.854.152,46	86,06%	4.821.066,03	86,06%	33.086,43
23.9- (-) Dedução de Despesas indevidamente contabilizadas	0,00	0,00	- 268.116,36	0,00%	- 253.427,30	0,00%	- 14.689,06
24- ENSINO MÉDIO	0,00	0,00	0,00	0,00%	0,00	0,00%	0,00
25- ENSINO SUPERIOR	0,00	0,00	0,00	0,00%	0,00	0,00%	0,00
26- ENSINO PROFISSIONAL NÃO INTEGRADO AO ENSINO REGULAR	0,00	0,00	0,00	0,00%	0,00	0,00%	0,00
27- OUTRAS	0,00	0,00	0,00	0,00%	0,00	0,00%	0,00
28- TOTAL DAS DESPESAS COM AÇÕES TÍPICAS DE MDE (22 + 23 + 24 + 25 + 26 + 27)	15.007.779,50	17.441.562,18	15.639.198,86	89,67%	15.618.859,50	89,67%	20.339,36

DEDUÇÕES CONSIDERADAS PARA FINS DE LIMITE CONSTITUCIONAL	VALOR
29- RESULTADO LÍQUIDO DAS TRANSFERÊNCIAS DO FUNDEB = (12)	3.822.030,59
30- DESPESAS CUSTEADAS COM A COMPLEMENTAÇÃO DO FUNDEB NO EXERCÍCIO	0,00
32- DESPESAS CUSTEADAS COM O SUPERÁVIT FINANCEIRO, DO EXERCÍCIO ANTERIOR, DO FUNDEB	0,00
33- DESPESAS CUSTEADAS COM O SUPERÁVIT FINANCEIRO, DO EXERCÍCIO ANTERIOR, DE OUTROS RECURSOS DE IMPOSTOS	367.248,93
34- RESTOS A PAGAR INSCRITOS NO EXERCÍCIO SEM DISPONIBILIDADE FINANCEIRA DE RECURSOS DE IMPOSTOS VINCULADOS AO ENSINO	0,00
35- CANCELAMENTO, NO EXERCÍCIO, DE RESTOS A PAGAR INSCRITOS COM DISPONIBILIDADE FINANCEIRA DE RECURSOS DE IMPOSTOS VINCULADOS AO ENSINO = (45 j)	671.581,42
36- TOTAL DAS DEDUÇÕES CONSIDERADAS PARA FINS DE LIMITE CONSTITUCIONAL (29 + 30 + 32 + 33 + 34 + 35)	4.860.860,94
37- TOTAL DAS DESPESAS PARA FINS DE LIMITE ((22 + 23) - (36))	10.778.337,92
38- PERCENTUAL DE APLICAÇÃO EM MDE SOBRE A RECEITA LÍQUIDA DE IMPOSTOS ((37) / (3) x 100) % - LIMITE CONSTITUCIONAL 25%	27,61

OUTRAS DESPESAS CUSTEADAS COM RECEITAS ADICIONAIS PARA FINANCIAMENTO DO ENSINO ds Sumario Item	DOTAÇÃO INICIAL	DOTAÇÃO ATUALIZADA (d)	DESPESAS EMPENHADA		DESPESAS LIQUIDADAS		INSCRITAS EM RESTOS A PAGAR NÃO PROCESSADOS (i)
			Até o Bimestre (e)	% (f) = (e/d)x100	Até o Bimestre (g)	% (h) = ((g+i)/d)x100	
39- DESPESAS CUSTEADAS COM A APLICAÇÃO FINANCEIRA DE OUTROS RECURSOS DE IMPOSTOS VINCULADOS AO ENSINO	0,00	0,00	0,00	0,00%	0,00	0,00%	0,00
40- DESPESAS CUSTEADAS COM A CONTRIBUIÇÃO SOCIAL DO SALÁRIO-EDUCAÇÃO	815.000,00	1.115.745,00	896.244,17	80,33%	896.136,76	80,33%	107,41
41- DESPESAS CUSTEADAS COM OPERAÇÕES DE CRÉDITO	0,00	0,00	0,00	0,00%	0,00	0,00%	0,00
42- DESPESAS CUSTEADAS COM OUTRAS RECEITAS PARA FINANCIAMENTO DO ENSINO	2.570.753,35	3.586.718,23	696.271,08	19,41%	683.168,87	19,41%	13.102,21
43- TOTAL DAS OUTRAS DESPESAS CUSTEADAS COM RECEITAS ADICIONAIS PARA FINANCIAMENTO DO ENSINO (39 + 40 + 41 + 42)	3.385.753,35	4.702.463,23	1.592.515,25	33,87%	1.579.305,63	33,87%	13.209,62



TRIBUNAL DE CONTAS DO ESTADO DO PARANÁ

Coordenadoria de Gestão Municipal - CGM

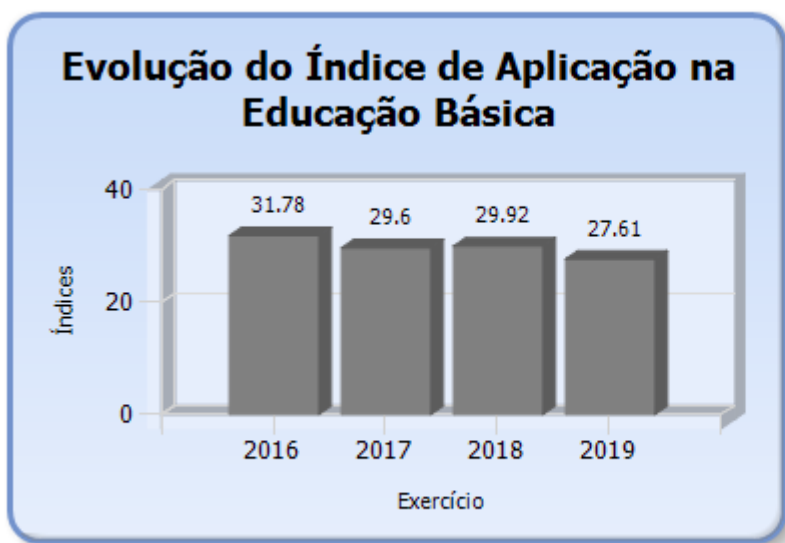
j)							
44- TOTAL GERAL DAS DESPESAS COM MDE (28 + 43)	18.393.532,85	22.144.025,41	17.231.714,11	77,82%	17.198.165,13	77,82%	33.548,98

RESTOS A PAGAR INSCRITOS COM DISPONIBILIDADE FINANCEIRA DE RECURSOS DE IMPOSTOS VINCULADOS AO ENSINO	SALDO ATÉ O BIMESTRE	CANCELADOS EM 2019 (j)
45- RESTOS A PAGAR DE DESPESAS COM MDE	157.112,78	671.581,42

CONTROLE DA DISPONIBILIDADE FINANCEIRA	FUNDEB	SALÁRIO EDUCAÇÃO
46- DISPONIBILIDADE FINANCEIRA EM 31 DE DEZEMBRO DE <EXERCÍCIO ANTERIOR>	14.502,97	154.937,05
47- (+) INGRESSO DE RECURSOS ATÉ O BIMESTRE	10.355.207,38	848.717,99
48- (-) PAGAMENTOS EFETUADOS ATÉ O BIMESTRE	9.677.746,25	899.941,75
48.1 - Orçamento do Exercício	9.608.046,51	891.750,59
48.2 - Restos a Pagar	69.699,74	8.191,16
49- (+) RECEITA DE APLICAÇÃO FINANCEIRA DOS RECURSOS ATÉ O BIMESTRE	20.351,54	5.800,44
50 - (=) DISPONIBILIDADE FINANCEIRA ATÉ O BIMESTRE	712.315,64	109.513,73
51 - (+) Ajustes	- 47.624,04	- 3.375,08
51.1 - Retenções	0,00	0,00
51.2 - Conciliação Bancária	- 47.624,04	- 3.375,08
52 - (=) SALDO FINANCEIRO CONCILIADO	664.691,60	106.138,65

Fonte: Sistema de Informações Municipais - Acompanhamento Mensal (SIM-AM), Tribunal de Contas do Estado do Paraná

Dados processados em: 20/05/2020 23:49 | Relatório emitido em: 11/08/2020 14:59



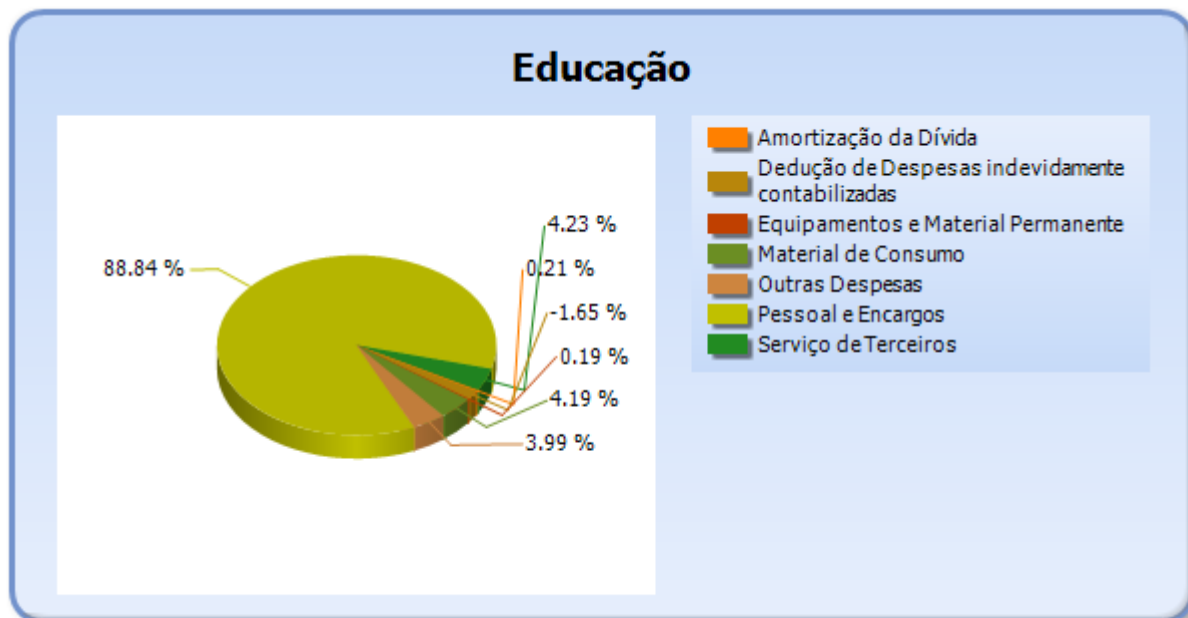


TRIBUNAL DE CONTAS DO ESTADO DO PARANÁ

Coordenadoria de Gestão Municipal - CGM

5.2 - DETALHAMENTO DA DESPESA COM ENSINO POR NATUREZA

NATUREZA DA DESPESA	VALOR
CORRENTES	16.447.443,12
Pessoal e Encargos	14.431.350,36
Material de Consumo	680.079,54
Serviço de Terceiros	687.096,87
Outras Despesas	648.916,35
DE CAPITAL	64.607,75
Equipamentos e Material Permanente	30.659,99
Amortização da Dívida	33.947,76
Dedução de Despesas indevidamente contabilizadas	-268.116,36
TOTAL	16.243.934,51



5.3 - DETALHAMENTO DA DESPESA COM ENSINO POR PROJETOS E ATIVIDADES

CÓDIGO	NOME DO PROJETO	FIXAÇÃO	EXECUÇÃO	DIFERENÇA
1029	Construção de Quadra Escolar Coberta	9.000,00	0,00	9.000,00
2031	Manutenção da Divisão de Ensino Fundamental	6.073.094,18	5.333.676,19	739.417,99
2059	Serviços de Transporte Escolar	50.000,00	0,00	50.000,00
2077	Manutenção do Fundo Magisterio 40 % - FUNDEB	290.000,00	4.732,35	285.267,65
2079	Manutenção Do Ensino Fundamental	5.989.300,00	5.785.982,55	203.317,45



TRIBUNAL DE CONTAS DO ESTADO DO PARANÁ

Coordenadoria de Gestão Municipal - CGM

(FUNDEB 60%)				
2097	Merenda Escolar Ensino Fundamental	50.000,00	49.892,43	107,57
2057	Manutenção de Creches	116.000,00	35.171,97	80.828,03
2096	Merenda Escolar Educação Infantil	50.000,00	48.174,70	1.825,30
2078	Manutenção Da Educação Infantil CMEI e Creche	5.336.285,00	5.187.026,87	149.258,13
2159	EJA EDUCAÇÃO DE JOVENS E ADULTOS	20.000,00	10.736,74	9.263,26
2112	Divisão de Gestão Administrativa e Convênios	31.500,00	5.000,00	26.500,00
2116	Fundo Municipal de Educação - Fundamental	89.500,00	51.657,07	37.842,93
	Dedução de Despesas indevidamente contabilizadas	0,00	-268.116,36	268.116,36
	TOTAL	18.104.679,18	16.243.934,51	1.860.744,67

5.4 - REMUNERAÇÃO DO MAGISTÉRIO - FUNDEB

ESPECIFICAÇÃO	VALOR
1 - RECEITAS DE TRANSFERÊNCIAS DO FUNDEB	10.375.558,92
2 - PAGAMENTO DOS PROFISSIONAIS DO MAGISTÉRIO	9.656.778,90
3 - RESTOS A PAGAR SEM COBERTURA FINANCEIRA	0,00
4 - SUPERAVIT FINANCEIRO	0,00
5 - TOTAL DAS DEDUÇÕES PARA FINS DE APLICAÇÃO DO FUNDEB (3+4)	0,00
6 - TOTAL LÍQUIDO DAS DESPESAS RELATIVAS À REMUNERAÇÃO DOS PROFISSIONAIS DO MAGISTÉRIO (2-5)	9.656.778,90
7 - PERCENTUAL DE APLICAÇÃO DOS RECURSOS DO FUNDEB NA REMUNERAÇÃO DO MAGISTÉRIO [6/1]	93,07



TRIBUNAL DE CONTAS DO ESTADO DO PARANÁ

Coordenadoria de Gestão Municipal - CGM

6 - DESPESAS REALIZADAS COM SAÚDE (E.C. 29/2000)

6.1 - DEMONSTRATIVO DO SISTEMA SIM-AM ENVIADO PELO MUNICÍPIO

MUNICÍPIO DE SIQUEIRA CAMPOS
RELATÓRIO RESUMIDO DA EXECUÇÃO ORÇAMENTÁRIA - CONSOLIDADO
ORÇAMENTOS FISCAL E DA SEGURIDADE SOCIAL
DEMONSTRATIVO DAS RECEITAS E DESPESAS COM AÇÕES E SERVIÇOS PÚBLICOS DE SAÚDE
01/2019 A 12/2019

RREO - ANEXO 12 (LC, 141/2012, art. 35)

R\$ 1,00

RECEITAS PARA APURAÇÃO DA APLICAÇÃO EM AÇÕES E SERVIÇOS PÚBLICOS DE SAÚDE	PREVISÃO INICIAL	PREVISÃO ATUALIZADA (a)	RECEITAS REALIZADAS	
			Até o Bimestre (b)	% (b/a) x 100
RECEITA DE IMPOSTOS LÍQUIDA (I)	6.793.211,86	6.793.211,86	4.774.326,02	70,28%
Imposto Predial e Territorial Urbano - IPTU	2.500.000,00	2.500.000,00	1.283.173,32	51,33%
Imposto sobre Transmissão de Bens Intervivos - ITBI	911.000,00	911.000,00	765.927,45	84,08%
Imposto sobre Serviços de Qualquer Natureza - ISS	1.660.000,00	1.660.000,00	1.488.324,99	89,66%
Imposto de Renda Retido na Fonte - IRRF	893.411,86	893.411,86	841.985,23	94,24%
Multas, Juros de Mora e Outros Encargos dos Impostos	83.800,00	83.800,00	20.318,89	24,25%
Dívida Ativa dos Impostos	705.000,00	705.000,00	326.804,40	46,36%
Multas, Juros de Mora e Outros Encargos da Dívida Ativa	40.000,00	40.000,00	47.791,74	119,48%
RECEITA DE TRANSFERÊNCIAS CONSTITUCIONAIS E LEGAIS (II)	33.759.550,00	33.759.550,00	32.665.935,67	96,76%
Cota-Parte FPM	19.900.000,00	19.900.000,00	18.506.921,94	93,00%
Cota-Parte ITR	80.500,00	80.500,00	57.270,25	71,14%
Cota-Parte IPVA	2.122.000,00	2.122.000,00	2.487.929,52	117,24%
Cota-Parte ICMS	11.348.000,00	11.348.000,00	11.434.058,07	100,76%
Cota-Parte IPI-Exportação	213.500,00	213.500,00	179.755,89	84,19%
Compensações Financeiras Provenientes de Impostos e Transferências Constitucionais	95.550,00	95.550,00	0,00	0,00%
Desoneração ICMS (LC 87/96)	95.550,00	95.550,00	0,00	0,00%
Outras	0,00	0,00	0,00	0,00%
TOTAL DAS RECEITAS PARA APURAÇÃO DA APLICAÇÃO EM AÇÕES E SERVIÇOS PÚBLICOS DE SAÚDE (III) = I + II	40.552.761,86	40.552.761,86	37.440.261,69	92,32%



TRIBUNAL DE CONTAS DO ESTADO DO PARANÁ

Coordenadoria de Gestão Municipal - CGM

RECEITAS ADICIONAIS PARA FINANCIAMENTO DA SAÚDE	PREVISÃO INICIAL	PREVISÃO ATUALIZADA (c)	RECEITAS REALIZADAS	
			Até o Bimestre (d)	% (d/c) x 100
TRANSFERÊNCIA DE RECURSOS DO SISTEMA ÚNICO DE SAÚDE-SUS	3.403.502,00	3.403.502,00	2.713.708,76	79,73%
Provenientes da União	2.992.722,00	2.992.722,00	2.446.904,53	81,76%
Provenientes dos Estados	410.780,00	410.780,00	209.412,33	50,98%
Provenientes de Outros Municípios	0,00	0,00	0,00	0,00%
Outras Receitas do SUS	0,00	0,00	57.391,90	0,00%
TRANSFERÊNCIAS VOLUNTÁRIAS	146.069,79	146.069,79	0,00	0,00%
RECEITAS DE OPERAÇÕES DE CRÉDITO VINCULADAS À SAÚDE	0,00	0,00	0,00	0,00%
OUTRAS RECEITAS PARA FINANCIAMENTO DA SAÚDE	20.000,00	20.000,00	240.608,88	1.203,04%
TOTAL RECEITAS ADICIONAIS PARA FINANCIAMENTO DA SAÚDE	3.569.571,79	3.569.571,79	2.954.317,64	82,76%

DESPEAS COM SAÚDE (Por Grupo de Natureza da Despesa)	DOTAÇÃO INICIAL	DOTAÇÃO ATUALIZADA (e)	DESPEAS EMPENHADAS		DESPEAS LIQUIDADAS		Inscritas em Restos a Pagar não Processados
			Até o Bimestre (f)	% (f/e) x 100	Até o Bimestre (g)	% (g/e) x 100	
DESPEAS CORRENTES	11.278.710,09	12.927.374,19	10.816.207,38	83,67%	10.574.028,05	81,80%	242.179,33
Pessoal e Encargos Sociais	5.069.274,58	5.840.674,58	4.870.792,63	83,39%	4.870.792,63	83,39%	0,00
Juros e Encargos da Dívida	0,00	0,00	0,00	0,00%	0,00	0,00%	0,00
Outras Despesas Correntes	6.209.435,51	7.086.699,61	5.945.414,75	83,90%	5.703.235,42	80,48%	242.179,33
DESPEAS DE CAPITAL	872.522,64	1.808.812,54	600.790,44	33,21%	599.070,44	33,12%	1.720,00
Investimentos	852.522,64	1.721.612,54	520.388,96	30,23%	518.668,96	30,13%	1.720,00
Inversões Financeiras	0,00	0,00	0,00	0,00%	0,00	0,00%	0,00
Amortização da Dívida	20.000,00	87.200,00	80.401,48	92,20%	80.401,48	92,20%	0,00
TOTAL DAS DESPEAS COM SAÚDE (IV)	12.151.232,73	14.736.186,73	11.416.997,82	77,48%	11.173.098,49	75,82%	243.899,33

DESPEAS COM SAÚDE NÃO COMPUTADAS PARA FINS DE APURAÇÃO DO PERCENTUAL MÍNIMO	DOTAÇÃO INICIAL	DOTAÇÃO ATUALIZADA (e)	DESPEAS EMPENHADAS		DESPEAS LIQUIDADAS		Inscritas em Restos a Pagar não Processados
			Até o Bimestre (f)	% (f/e) x 100	Até o Bimestre (g)	% (g/e) x 100	
DESPEAS COM INATIVOS E PENSIONISTAS	0,00	0,00	0,00	0,00%	0,00	0,00%	0,00
DESPEA COM ASSISTÊNCIA À SAÚDE QUE NÃO ATENDE AO PRINCÍPIO DE ACESSO UNIVERSAL	0,00	0,00	0,00	0,00%	0,00	0,00%	0,00
DESPEAS CUSTEADAS COM OUTROS RECURSOS	2.966.952,00	4.015.857,10	2.307.516,08	20,21%	2.212.105,07	19,80%	95.411,01
Recursos de Transferência do Sistema Único de Saúde -	2.537.172,00	3.474.263,46	2.220.149,57	19,45%	2.138.388,41	19,14%	81.761,16



TRIBUNAL DE CONTAS DO ESTADO DO PARANÁ

Coordenadoria de Gestão Municipal - CGM

SUS							
Recursos de Operações de Crédito	0,00	0,00	0,00	0,00%	0,00	0,00%	0,00
Outros Recursos	429.780,00	541.593,64	87.366,51	0,77%	73.716,66	0,66%	13.649,85
OUTRAS AÇÕES E SERVIÇOS NÃO COMPUTADOS	0,00	0,00	1.816.932,51	15,91%	1.815.997,12	16,25%	935,39
RESTOS/CONTAS A PAGAR INSCRITOS NO EXERCÍCIO SEM DISPONIBILIDADE FINANCEIRA	0,00	0,00	0,00	0,00%	0,00	0,00%	0,00
DESPEAS CUSTEADAS COM DISPONIBILIDADE DE CAIXA VINCULADA AOS RESTOS A PAGAR CANCELADOS	0,00	0,00	304.232,14	2,66%	304.232,14	2,72%	0,00
DESPEAS CUSTEADAS COM RECURSOS VINCULADOS À PARCELA DO PERCENTUAL MÍNIMO QUE NÃO FOI APLICADA EM AÇÕES E SERVIÇOS DE SAÚDE EM EXERCÍCIOS ANTERIORES	0,00	0,00	0,00	0,00%	0,00	0,00%	0,00
SUPERÁVIT FINANCEIRO DE EXERCÍCIO ANTERIOR NÃO APLICADO EM AÇÕES E SERVIÇOS PÚBLICOS DE SAÚDE	0,00	0,00	0,00	0,00%	0,00	0,00%	0,00
TOTAL DAS DESPEAS COM AÇÕES E SERVIÇOS PÚBLICOS DE SAÚDE NÃO COMPUTADAS (V)	0,00	0,00	4.428.680,73	38,79%	4.332.334,33	38,77%	96.346,40
TOTAL DAS DESPEAS COM AÇÕES E SERVIÇOS PÚBLICOS DE SAÚDE (VI) = (IV - V)	0,00	0,00	6.988.317,09	61,21%	6.840.764,16	61,23%	147.552,93

PERCENTUAL DE APLICAÇÃO EM AÇÕES E SERVIÇOS PÚBLICOS DE SAÚDE SOBRE A RECEITA DE IMPOSTOS LÍQUIDA E TRANSFERÊNCIAS CONSTITUCIONAIS E LEGAIS (VII%) = (VI / IIIb x 100) - LIMITE CONSTITUCIONAL 15%	18,67
---	-------

VALOR REFERENTE À DIFERENÇA ENTRE O VALOR EXECUTADO E O LIMITE MÍNIMO CONSTITUCIONAL [(IIIb * 15%) - VI]	1.372.277,84
---	--------------

EXECUÇÃO DE RESTOS A PAGAR NÃO PROCESSADOS INSCRITOS COM DISPONIBILIDADE DE CAIXA	INSCRITOS	CANCELADOS/PRESCRITOS	PAGOS	A PAGAR	PARCELA CONSIDERADA NO LIMITE
Inscritos em 2019	278.317,14	0,00	0,00	0,00	0,00

CONTROLE DOS RESTOS A PAGAR CANCELADOS OU PRESCRITOS PARA FINS DE APLICAÇÃO DA DISPONIBILIDADE DE CAIXA CONFORME ARTIGO 24, §1º e 2º	RESTOS A PAGAR CANCELADOS OU PRESCRITOS		
	Saldo Inicial	Despesas custeadas no exercício de referência (j)	Saldo Final (Não Aplicado)
Restos a Pagar Cancelados ou Prescritos em 2019	0,00	304.232,14	- 304.232,14



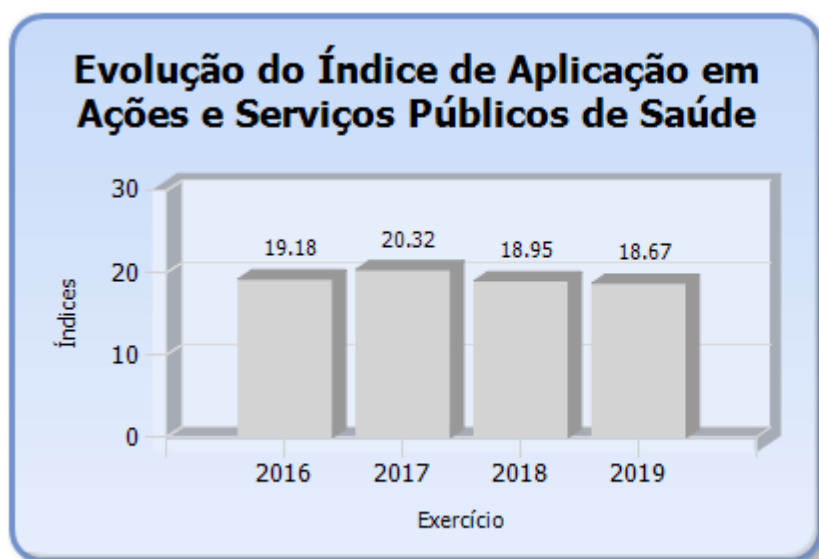
TRIBUNAL DE CONTAS DO ESTADO DO PARANÁ

Coordenadoria de Gestão Municipal - CGM

CONTROLE DO VALOR REFERENTE AO PERCENTUAL MÍNIMO NÃO CUMPRIDO EM EXERCÍCIOS ANTERIORES PARA FINS DE APLICAÇÃO DOS RECURSOS VINCULADOS CONFORME ARTIGOS 25 E 26	LIMITE NÃO CUMPRIDO		
	Saldo Inicial	Despesas custeadas no exercício de referência (k)	Saldo Final (Não Aplicado)
Diferença de limite não cumprido em 2019	0,00	0,00	0,00

DESPESAS COM SAÚDE (Por Subfunção)	DOTAÇÃO INICIAL	DOTAÇÃO ATUALIZADA (e)	DESPESAS EMPENHADAS		DESPESAS EXECUTADAS		Inscritas em Restos a Pagar não Processados
			Até o Bimestre (l)	% (l/total l) x 100	Até o Bimestre (m)	% (m/total m) x 100	
Atenção Básica	1.845.202,64	2.910.041,54	1.429.114,98	12,52%	1.336.413,54	49,11%	92.701,44
Assistência Hospitalar e Ambulatorial	9.549.358,09	11.040.616,19	9.675.967,61	84,75%	9.525.740,89	87,64%	150.226,72
Suporte Profilático e Terapêutico	0,00	0,00	0,00	0,00%	0,00	0,00%	0,00
Vigilância Sanitária	564.172,00	564.172,00	278.662,15	2,44%	277.724,98	49,39%	937,17
Vigilância Epidemiológica	192.500,00	221.357,00	33.253,08	0,29%	33.219,08	15,02%	34,00
Alimentação e Nutrição	0,00	0,00	0,00	0,00%	0,00	0,00%	0,00
Outras Subfunções	0,00	0,00	0,00	0,00%	0,00	0,00%	0,00
TOTAL	12.151.232,73	14.736.186,73	11.416.997,82	100,00%	11.173.098,49	77,48%	243.899,33

Fonte: Sistema de Informações Municipais - Acompanhamento Mensal (SIM-AM), Tribunal de Contas do Estado do Paraná
 Dados processados em: 31/01/2020 22:50 | Relatório emitido em: 11/08/2020 14:59



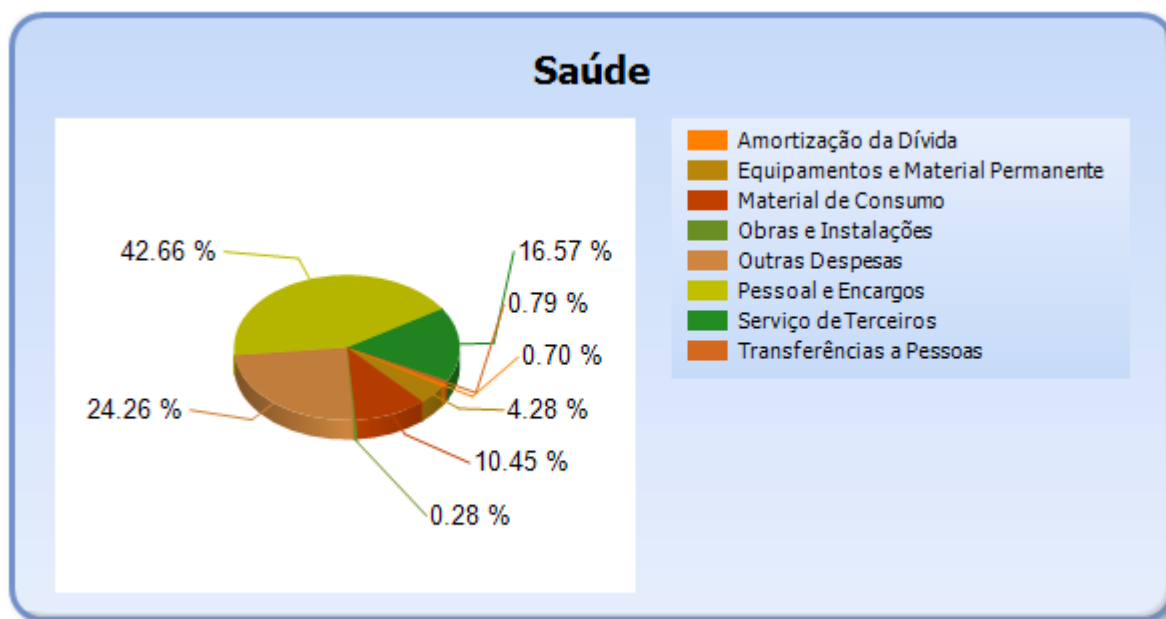


TRIBUNAL DE CONTAS DO ESTADO DO PARANÁ

Coordenadoria de Gestão Municipal - CGM

6.2 - DETALHAMENTO DA DESPESA COM SAÚDE POR NATUREZA

NATUREZA DA DESPESA	VALOR
CORRENTES	10.816.207,38
Pessoal e Encargos	4.870.792,63
Material de Consumo	1.193.115,63
Serviço de Terceiros	1.891.956,96
Transferências	90.231,19
Transferências a Pessoas	90.231,19
Outras Despesas	2.770.110,97
DE CAPITAL	600.790,44
Equipamentos e Material Permanente	488.775,70
Obras e Instalações	31.613,26
Amortização da Dívida	80.401,48
TOTAL	11.416.997,82



6.3 - DETALHAMENTO DA DESPESA COM SAÚDE POR PROJETOS E ATIVIDADES

CÓDIGO	NOME DO PROJETO/ATIVIDADE	FIXAÇÃO	EXECUÇÃO	DIFERENÇAS
1317	Reformas de Unidade Basica de Saude	25.000,00	0,00	25.000,00
1318	REQUALIFICAÇÃO UBS ALEMOA AMPLIAÇÃO	125.500,00	0,00	125.500,00
1320	Nova Unidade Basica de Saude	247.188,54	27.184,26	220.004,28



TRIBUNAL DE CONTAS DO ESTADO DO PARANÁ

Coordenadoria de Gestão Municipal - CGM

1323	REQUALIFICAÇÃO UBS CONSTRUÇÃO(335)	80.500,00	0,00	80.500,00
1326	Incent. Financ. P/Implement. Transp. Sanitário.	16.000,00	0,00	16.000,00
1329	Estruturação da Rede de Serviços De Atenção Básica De Saúde 495	452.300,00	378.900,00	73.400,00
1330	Programa De Incremento Temporário Comp. Custeio	97.000,00	0,00	97.000,00
1342	Aquisição de Equipamentos de Fisioterapia e Reabilitação	80.000,00	35.199,00	44.801,00
1343	Programa Estruturação de Unidade de Atenção Especializada em Saúde	146.427,00	28,50	146.398,50
1344	Fortalecimento Do Sistema Nacional De Vigilância em Saúde	31.056,00	0,00	31.056,00
2024	Programa Piso de Atenção Basica	841.829,00	663.190,50	178.638,50
2035	PROG. MELHORIA ACESSO E DA QUAL. AT. B. PMAQ	128.400,00	21.710,69	106.689,31
2036	PROGRAMA NÚCLEO DE APOIO A SAÚDE DA FAMÍLIA	265.300,00	264.482,26	817,74
2038	Manutenção Divisão de Saúde (antiga 496)	14.000,00	0,00	14.000,00
2162	Aquisição de Equip. Unid. Atenção Primária.	191.448,00	131,50	191.316,50
2163	Qualificação dos Conselhos Capital	5.725,00	0,00	5.725,00
2164	PROG INCENT ORGAN ASSIST FARMA CUSTEIO	11.450,00	7.188,26	4.261,74
2165	PROG ESTAD QUALIF CONSELHOS CUSTEIO	13.176,00	89,41	13.086,59
2166	INCENT FINAN CUSTEIO RED SAU MENTAL NASF	53.717,00	12.303,50	41.413,50
2172	Organização Assistência Farmacêutica Capital.	78.425,00	13.108,10	65.316,90
2022	Manutenção da Divisão de Saude	8.786.353,79	7.952.539,79	833.814,00
2023	Programa Agente Comunitario	400.723,93	351.524,30	49.199,63
2028	Programa Saude Bucal - Federal	136.403,55	105.751,83	30.651,72
2032	Programa Saude Familia	488.500,00	395.736,56	92.763,44
2157	Qualificações das Ações de Dengue	25.440,92	10.711,33	14.729,59
2158	Vigilancia e Prevenção de Violencias e Acidentes	40.194,00	11.297,37	28.896,63
2911	TRANSFERENCIA A CONSORCIOS DE SAUDE	763.000,00	713.189,84	49.810,16
2037	Manutenção Divisão de Saúde (antiga 497)	120.172,00	25.618,50	94.553,50
2155	qualificação das ações de vigilância em saúde - Vigia SUS (capital)	61.857,00	0,00	61.857,00
2156	qualificação das ações de vigilância em saúde - Vigia SUS (custeio)	52.400,00	25.307,61	27.092,39
2026	Serviços de Vigilancia Sanitaria	444.000,00	253.043,65	190.956,35
2030	Manutenção da Divisão de Farmacia e laboratorio	38.000,00	9.045,96	28.954,04



TRIBUNAL DE CONTAS DO ESTADO DO PARANÁ

Coordenadoria de Gestão Municipal - CGM

2029	Programa Epidemiologia	107.100,00	7.945,47	99.154,53
2052	Manutenção da Divisão de Atendimento ao Usuário de Saúde	49.800,00	45.075,61	4.724,39
2054	Manutenção da Divisão de Coord. Manut. Frota Dpto. Saúde.	11.000,00	0,00	11.000,00
2040	programa Saúde na Escola	5.600,00	5.599,00	1,00
2128	Divisão de Vigilância Epidemiológica	31.500,00	2.401,51	29.098,49
2129	Divisão de Vigilância Sanitária	31.500,00	23.705,72	7.794,28
2130	Divisão de Controle de Zoonoses	31.500,00	25.568,17	5.931,83
2131	Divisão de Atenção Básica a Saúde e Transporte de Pacientes	31.500,00	0,00	31.500,00
2132	Divisão de Agendamento e Atendimento aos Usuários do SUS	31.500,00	0,00	31.500,00
2134	Fundo Municipal de Saúde	143.700,00	29.419,62	114.280,38
	TOTAL	14.736.186,73	11.416.997,82	3.319.188,91

7 - CONTROLE INTERNO

PONTOS DE VERIFICAÇÃO SOBRE O CONTROLE INTERNO

ITENS DE VERIFICAÇÃO	CONCLUSÃO
Consta do processo o Relatório do Controle Interno?	SIM
O Relatório do Controle Interno encaminhado apresenta o conteúdo mínimo prescrito pelo Tribunal?	NÃO
O Relatório do Controle Interno encaminhado apresenta irregularidade passível de desaprovação das contas anuais?	NÃO

CONSTATAÇÕES DA ANÁLISE QUANTO AO CONTROLE INTERNO

Restrição: O Relatório do Controle Interno encaminhado não apresenta os conteúdos mínimos prescritos pelo Tribunal.

Fonte de Critério: Constituição Federal, art. 31, 70 e 74 - Multa LCE. 113/2005, art. 87, I, "b" e art. 87, IV, "g".

O conteúdo do Relatório do Controle Interno anexado aos autos não atende ao mínimo solicitado por esta Corte de Contas, conforme modelo sugerido na Instrução Normativa nº 151/2020.

A situação é passível de aplicação de multa administrativa, por deixar de encaminhar, no prazo fixado, os documentos solicitados pelas unidades técnicas ou



TRIBUNAL DE CONTAS DO ESTADO DO PARANÁ

Coordenadoria de Gestão Municipal - CGM

deliberativas do Tribunal de Contas, prevista no art. 87, I, "b", da Lei Complementar Estadual nº 113/2005 - Lei Orgânica do Tribunal de Contas.

Sujeita, ainda, a aplicação de multa administrativa, por ofensa à norma legal, prevista no art. 87, IV, "g", da Lei Complementar Estadual nº 113/2005 - Lei Orgânica do Tribunal de Contas, em razão da não comprovação do cumprimento dos art. 31, 70 e 74 da Constituição Federal c/c art. 4º a 8º, Capítulo III, da LOTC (LCE nº 113/05), haja vista o Relatório do Controle Interno não apresentar as abordagens mínimas sugeridas pelo Tribunal por meio do modelo que consta na Instrução Normativa nº 151/2020.

A obrigatoriedade de apresentação da documentação no processo de prestação de contas até a data definida para o cumprimento do dever legal está objetivamente disciplinada na Instrução Normativa nº 151/2020.

Diante o exposto, deve-se registrar que, sem prejuízo do resultado do exame de mérito do conteúdo, a entrega extemporânea pode, eventualmente, possibilitar a regularização da omissão formal, sem, contudo, desonerar da multa pela remessa fora do prazo, prevista no art. 87, I, b (LO-TCE/PR).

Documentos mínimos necessários em caso de contraditório:

a) novo relatório que apresente conteúdo suficiente, tendo em vista o modelo anexo à Instrução Normativa nº 151/2020 - TCE/PR, que regulamenta a prestação de contas deste exercício de 2019;

b) esclarecimentos adicionais, apresentados pelo Responsável pelo Controle Interno e pelo Gestor, face às questões apresentadas pela análise técnica indicadas nesta Instrução;

c) outros documentos e/ou esclarecimentos considerados necessários.

Comentários adicionais da análise técnica

Deixaram de ser encaminhados os atos de nomeação dos membros dos Conselhos Municipais de Saúde e de Acompanhamento e Controle Social do FUNDEB.



TRIBUNAL DE CONTAS DO ESTADO DO PARANÁ

Coordenadoria de Gestão Municipal - CGM

8 - REGIME PRÓPRIO DE PREVIDÊNCIA MUNICIPAL

NOME DO RPPS	CRP
FUNDO DE PREVIDÊNCIA DO MUNICÍPIO DE SIQUEIRA CAMPOS	SIM
FUNDO DE PREV. SIQUEIRA CAMPOS FINANCEIRO	SIM

8.1 - VALORES DAS RECEITAS, DESPESAS E LAUDO ATUARIAL

Entidade: FUNDO DE PREVIDÊNCIA DO MUNICÍPIO DE SIQUEIRA CAMPOS

Valores das Receitas e Despesas do RPPS

DESCRIÇÃO	VALOR
Receita das Contribuições Patronais no exercício - Principal	1.478.457,56
Receita das Contribuições Patronais no exercício - Multas e Juros e Juros de Mora	0,00
Receita das Contribuições Patronais no exercício decorrentes de parcelamentos - Principal	470.887,22
Receita das Contribuições Patronais no exercício decorrentes de parcelamentos - Multas e Juros e Juros de Mora	0,00
Receita das Contribuições dos Servidores Ativos no exercício - Principal	1.323.904,13
Receita das Contribuições dos Servidores Ativos no exercício - Multas e Juros e Juros de Mora	0,00
Receita das Contribuições dos Servidores Inativos e Pensionistas - Principal	0,00
Receita das Contribuições dos Servidores Inativos e Pensionistas - Multas e Juros e Juros de Mora	0,00
Receita das Contribuições dos Servidores no exercício decorrentes de parcelamentos - Principal	0,00
Receita das Contribuições dos Servidores no exercício decorrentes de parcelamentos - Multas e Juros e Juros de Mora	0,00
Receita Patrimonial - Remuneração dos Recursos do Regime Próprio de Previdência Social - RPPS	4.242.156,45
Receita Patrimonial - Outras Receitas	0,00
Aportes Periódicos para Amortização de Déficit Atuarial do RPPS - Principal	711.858,26
Aportes Periódicos para Amortização de Déficit Atuarial do RPPS - Multas e Juros e Juros de Mora	0,00
Compensações financeiras entre o RGPS e o RPPS	0,00
Outras Receitas do RPPS no exercício	0,00
Receitas de Capital do RPPS no exercício	0,00
Total das Receitas	8.227.263,62
Fonte 001 - Recursos Livres	0,00
Fonte 040 - Recursos Previdenciários	0,00
Total dos Ingressos por Interferência Financeira (Fonte 001 + Fonte 040)	0,00
TOTAL DOS RECURSOS	8.227.263,62
Despesa com Aposentadorias e Reformas	486.998,67
Despesa com Pensões	108.995,38



TRIBUNAL DE CONTAS DO ESTADO DO PARANÁ

Coordenadoria de Gestão Municipal - CGM

Despesa com Outros Benefícios Previdenciários	0,00
Despesa com Outros Benefícios Assistenciais	0,00
Despesas com Pessoal e Encargos	0,00
Outras Despesas de Custeio	0,00
Despesas de Capital	0,00
TOTAL DAS APLICAÇÕES	595.994,05

Entidade: FUNDO DE PREVIDÊNCIA DO MUNICÍPIO DE SIQUEIRA CAMPOS

Principais Valores do Laudo Atuarial

DESCRIÇÃO	VALOR
a) Ativo do Plano	30.487.537,50
b) Provisão Matemática Previdenciária Bruta	32.866.681,63
c) Plano de Amortização	0,00
d) Provisão Matemática Previdenciária Líquida (b-c)	32.866.681,63
e) Valor do Aporte	0,00
f) Percentual Contribuição Patronal	14,00%
g) Percentual Contribuição Servidor Ativo	11,00%
h) Percentual Contribuição Servidor Inativo	11,00%
i) Percentual Contribuição Pensionista	11,00%
j) Percentual Taxa de Administração	0,00%

Entidade: FUNDO DE PREV. SIQUEIRA CAMPOS FINANCEIRO

Valores das Receitas e Despesas do RPPS

DESCRIÇÃO	VALOR
Receita das Contribuições Patronais no exercício - Principal	709.251,48
Receita das Contribuições Patronais no exercício - Multas e Juros e Juros de Mora	0,00
Receita das Contribuições Patronais no exercício decorrentes de parcelamentos - Principal	274.010,88
Receita das Contribuições Patronais no exercício decorrentes de parcelamentos - Multas e Juros e Juros de Mora	0,00
Receita das Contribuições dos Servidores Ativos no exercício - Principal	560.631,90
Receita das Contribuições dos Servidores Ativos no exercício - Multas e Juros e Juros de Mora	0,00
Receita das Contribuições dos Servidores Inativos e Pensionistas - Principal	1.190,70
Receita das Contribuições dos Servidores Inativos e Pensionistas - Multas e Juros e Juros de Mora	0,00
Receita das Contribuições dos Servidores no exercício decorrentes de parcelamentos - Principal	0,00
Receita das Contribuições dos Servidores no exercício decorrentes de parcelamentos - Multas e Juros e Juros de Mora	0,00
Receita Patrimonial - Remuneração dos Recursos do Regime Próprio de	100.092,53



TRIBUNAL DE CONTAS DO ESTADO DO PARANÁ

Coordenadoria de Gestão Municipal - CGM

Previdência Social - RPPS	
Receita Patrimonial - Outras Receitas	0,00
Aportes Periódicos para Amortização de Déficit Atuarial do RPPS - Principal	2.942.998,67
Aportes Periódicos para Amortização de Déficit Atuarial do RPPS - Multas e Juros e Juros de Mora	0,00
Compensações financeiras entre o RGPS e o RPPS	0,00
Receitas de Capital do RPPS no exercício	0,00
Total das Receitas	4.588.176,16
Fonte 001 - Recursos Livres	0,00
Fonte 040 - Recursos Previdenciários	0,00
Total dos Ingressos por Interferência Financeira (Fonte 001 + Fonte 040)	0,00
TOTAL DOS RECURSOS	4.588.176,16
Despesa com Aposentadorias e Reformas	3.208.793,48
Despesa com Pensões	677.069,83
Despesa com Outros Benefícios Previdenciários	0,00
Despesa com Outros Benefícios Assistenciais	0,00
Despesas com Pessoal e Encargos	0,00
Outras Despesas de Custeio	0,00
Despesas de Capital	0,00
TOTAL DAS APLICAÇÕES	3.885.863,31

Entidade: FUNDO DE PREV. SIQUEIRA CAMPOS FINANCEIRO

Principais Valores do Laudo Atuarial

DESCRIÇÃO	VALOR
a) Ativo do Plano	140.556,41
b) Provisão Matemática Previdenciária Bruta	577.283,82
c) Plano de Amortização	0,00
d) Provisão Matemática Previdenciária Líquida (b-c)	577.283,82
e) Valor do Aporte	0,00
f) Percentual Contribuição Patronal	14,00%
g) Percentual Contribuição Servidor Ativo	11,00%
h) Percentual Contribuição Servidor Inativo	11,00%
i) Percentual Contribuição Pensionista	11,00%
j) Percentual Taxa de Administração	0,00%

Entidade: FUNDO DE PREV. SIQUEIRA CAMPOS - CONSOLIDADO

Valores das Receitas e Despesas do RPPS

DESCRIÇÃO	VALOR
Receita das Contribuições Patronais no exercício - Principal	2.187.709,04
Receita das Contribuições Patronais no exercício - Multas e Juros e Juros de Mora	0,00



TRIBUNAL DE CONTAS DO ESTADO DO PARANÁ

Coordenadoria de Gestão Municipal - CGM

Receita das Contribuições Patronais no exercício decorrentes de parcelamentos - Principal	744.898,10
Receita das Contribuições Patronais no exercício decorrentes de parcelamentos - Multas e Juros e Juros de Mora	0,00
Receita das Contribuições dos Servidores Ativos no exercício - Principal	1.884.536,03
Receita das Contribuições dos Servidores Ativos no exercício - Multas e Juros e Juros de Mora	0,00
Receita das Contribuições dos Servidores Inativos e Pensionistas - Principal	1.190,70
Receita das Contribuições dos Servidores Inativos e Pensionistas - Multas e Juros e Juros de Mora	0,00
Receita das Contribuições dos Servidores no exercício decorrentes de parcelamentos - Principal	0,00
Receita das Contribuições dos Servidores no exercício decorrentes de parcelamentos - Multas e Juros e Juros de Mora	0,00
Receita Patrimonial - Remuneração dos Recursos do Regime Próprio de Previdência Social - RPPS	4.342.248,98
Receita Patrimonial - Outras Receitas	0,00
Aportes Periódicos para Amortização de Déficit Atuarial do RPPS - Principal	3.654.856,93
Aportes Periódicos para Amortização de Déficit Atuarial do RPPS - Multas e Juros e Juros de Mora	0,00
Compensações financeiras entre o RGPS e o RPPS	0,00
Outras Receitas do RPPS no exercício	0,00
Receitas de Capital do RPPS no exercício	0,00
Total das Receitas	12.815.439,78
Fonte 001 - Recursos Livres	0,00
Fonte 040 - Recursos Previdenciários	0,00
Total dos Ingressos por Interferência Financeira (Fonte 001 + Fonte 040)	0,00
TOTAL DOS RECURSOS	12.815.439,78
Despesa com Aposentadorias e Reformas	3.695.792,15
Despesa com Pensões	786.065,21
Despesa com Outros Benefícios Previdenciários	0,00
Despesa com Outros Benefícios Assistenciais	0,00
Despesas com Pessoal e Encargos	0,00
Outras Despesas de Custeio	0,00
Despesas de Capital	0,00
TOTAL DAS APLICAÇÕES	4.481.857,36

Entidade: FUNDO DE PREV. SIQUEIRA CAMPOS - CONSOLIDADO

Principais Valores do Laudo Atuarial

DESCRIÇÃO	VALOR
a) Ativo do Plano	30.628.093,91
b) Provisão Matemática Previdenciária Bruta	33.443.965,45
c) Plano de Amortização	0,00
d) Provisão Matemática Previdenciária Líquida (b-c)	33.443.965,45



TRIBUNAL DE CONTAS DO ESTADO DO PARANÁ

Coordenadoria de Gestão Municipal - CGM

e) Valor do Aporte	0,00
f) Percentual Contribuição Patronal	14,00%
g) Percentual Contribuição Servidor Ativo	11,00%
h) Percentual Contribuição Servidor Inativo	11,00%
i) Percentual Contribuição Pensionista	11,00%
j) Percentual Taxa de Administração	0,00%

9 - ATRASO NA ENTREGA DA PRESTAÇÃO DE CONTAS DO EXERCÍCIO

9.1 - ENTREGA DOS DOCUMENTOS QUE COMPÕEM A PRESTAÇÃO DE CONTAS COM ATRASO

Verifica-se na autuação do processo de Prestação de Contas que a Entidade atendeu o prazo estipulado no art. 225, caput, do Regimento Interno do TCE/PR.

PARTE II - CONSTATAÇÕES DA ANÁLISE

10 - RESULTADO DA ANÁLISE

A análise das contas está cingida aos assuntos contidos no escopo definido na Instrução Normativa nº 151/2020, sendo que a abordagem à luz dos critérios técnicos e legais a que estão sujeitos resultou nos apontamentos indicados nesta relação, os quais foram tratados em detalhes nos subtítulos próprios desta Instrução.

OCORRÊNCIAS CONSTATADAS FACE AO ESCOPO DA ANÁLISE

Tendo em vista os apontamentos elencados anteriormente, as irregularidades serão expressamente caracterizadas e indicados os responsáveis, conforme previsto no art. 352, inc. II, do Regimento Interno do TCE-PR.

DESCRIÇÃO	RESULTADO DA ANÁLISE	RESPONSÁVEL	CPF	TIPIFICAÇÃO
O Relatório do Controle Interno encaminhado não apresenta os conteúdos mínimos prescritos pelo Tribunal.	IRREGULAR	FABIANO LOPES BUENO	855.416.729-53	Constituição Federal, art. 31, 70 e 74 - Multa LCE. 113/2005, art. 87, I, "b" e art. 87, IV, "g".



TRIBUNAL DE CONTAS DO ESTADO DO PARANÁ

Coordenadoria de Gestão Municipal - CGM

PARTE III - INFORMAÇÕES RELATIVAS AOS PROCESSOS DA ENTIDADE

a) ESCOPO DO PROCEDIMENTO DE ACOMPANHAMENTO REMOTO PARA O EXERCÍCIO

O Acompanhamento Remoto via Malha Eletrônica teve como objeto de escopo para a Entidade no exercício em análise os casos abaixo relacionados:

DESCRIÇÃO DOS CASOS DE ACOMPANHAMENTO	UNIDADE RESPONSÁVEL
Plano Anual de Fiscalização de 2019 - PAF 2019	CAGE
Monitoramento do PAF	CMEX

b) - PROCESSOS REFERENTES À ENTIDADE

Demonstra-se a seguir a situação dos processos de responsabilidade da Entidade relativos ao exercício de 2019, conforme consta do banco de dados do TCE/PR:

Nº DO PROCESSO	ASSUNTO	TRÂMITE ATUAL	TIPO ATO	Nº ATO	RESULTADO
856881/19	REPRESENTAÇÃO DA LEI Nº 8.666/1993	3PC			

c) - SITUAÇÃO DAS PRESTAÇÕES DE CONTAS DOS ÚLTIMOS EXERCÍCIOS

Informa-se a seguir a situação das Prestações de Contas, relativas aos últimos exercícios, conforme consta do banco de dados do TCE/PR.

Nº DO PROCESSO	ANO	ASSUNTO	TRÂMITE ATUAL	TIPO ATO	Nº ATO	RESULTADO
220293/16	2015	PRESTAÇÃO DE CONTAS DO PREFEITO MUNICIPAL	DP	PPR	305/2017	Parecer prévio pela regularidade com ressalvas com aplicação de multa
194725/17	2016	PRESTAÇÃO DE CONTAS DO PREFEITO MUNICIPAL	CMEX	PPR	382/2019	Parecer prévio pela irregularidade com aplicação de multa
150810/18	2017	PRESTAÇÃO DE CONTAS DO PREFEITO MUNICIPAL	DP	PPR	158/2019	Parecer prévio pela regularidade com ressalvas com aplicação de multa
183690/19	2018	PRESTAÇÃO DE CONTAS DO PREFEITO MUNICIPAL	DP	PPR	595/2019	Parecer prévio pela regularidade com ressalvas



TRIBUNAL DE CONTAS DO ESTADO DO PARANÁ

Coordenadoria de Gestão Municipal - CGM

PARTE IV - DAS MULTAS

Face aos apontamentos deste opinativo, o Responsável fica sujeito à multa, nos termos da legislação em vigor, relativamente às seguintes constatações, sendo que as sanções originadas da Lei Complementar Estadual nº 113/2005 serão impostas de forma cumulativa, na forma do seu art. 87, § 2º.

a) - Decorrentes de Restrições indicadas nesta Instrução

DESCRIÇÃO	RESPONSÁVEL	CPF	TIPIFICAÇÃO
O Relatório do Controle Interno encaminhado não apresenta os conteúdos mínimos prescritos pelo Tribunal.	FABIANO LOPES BUENO	855.416.729-53	Constituição Federal, art. 31, 70 e 74 - Multa LCE. 113/2005, art. 87, I, "b" e art. 87, IV, "g".

PARTE V - CONCLUSÃO

Efetivado o exame da prestação de contas de governo do MUNICÍPIO DE SIQUEIRA CAMPOS, relativa ao exercício financeiro de 2019, as constatações que foram aduzidas ao longo deste instrutivo levam a concluir que, no estado em que se encontram no processo, as mencionadas questões ensejam a emissão de Parecer Prévio pela Irregularidade das contas.

Ainda, deve-se assinalar que as referidas ocorrências sujeitam o responsável à multa, nos termos da legislação referenciada em cada um dos itens apontados na Parte IV, desta instrução.

Destaca-se, contudo, que as conclusões aqui expostas não elidem responsabilidades por atos não alcançados pelo conteúdo da prestação de contas, não validam divergências em informações de caráter declaratório, não detectadas na análise, e nem eximem anomalias levantadas em outras espécies de procedimentos fiscalizatórios, tais como: Procedimentos de Acompanhamento Remoto, Auditorias, Inspeções, Tomadas de Contas, Comunicação de Irregularidades, Denúncias ou Representações.

Entretanto, por força do princípio do contraditório, do qual decorre o direito à ampla defesa, previsto no art. 5º, LV, da Constituição Federal, e na Lei Complementar Estadual nº 113/2005, é necessária a intimação dos responsáveis



TRIBUNAL DE CONTAS DO ESTADO DO PARANÁ

Coordenadoria de Gestão Municipal - CGM

abaixo identificados, para que, querendo, apresentem defesa acerca das ocorrências listadas nesta instrução.

Responsáveis para intimação

CARGO/FUNÇÃO	RESPONSÁVEL	CPF	INÍCIO	FIM
Prefeito	LUIZ HENRIQUE GERMANO	278.117.609-59	17/12/2018	30/08/2019
Prefeito	FABIANO LOPES BUENO	855.416.729-53	31/08/2019	31/12/2019

Sobre o assunto, é necessário observar que o atual Gestor está obrigado ao atendimento no que for pertinente à providência de documentos faltantes e à apresentação de esclarecimentos que dependam da assistência técnica, contábil e material da Administração, pois este é o titular da responsabilidade pela guarda, segurança e conservação do patrimônio documental da entidade, permitindo-se aos ex-Ordenadores o acesso à resposta para que eles, querendo, possam se manifestar a respeito dos questionamentos.

CARGO/FUNÇÃO	RESPONSÁVEL	CPF	INÍCIO	FIM
Prefeito	FABIANO LOPES BUENO	855.416.729-53	01/01/2020	31/12/2020

É a instrução.

CGM, 11 de agosto de 2020.

Ato emitido por CARLOS ALBERTO HEMBECKER - Analista de Controle - Matrícula nº 501255.

Visto. Adotem-se os expedientes previstos no Regimento Interno deste Tribunal de Contas.